

# NOVÝ PEUGEOT BOXER



**v ponuke už od 23 360 EUR bez DPH!**

## **CENNÍK, VÝBAVA A TECHNICKÉ CHARAKTERISTIKY**



Dátum vydania: 17. 12. 2024



# NOVÝ BOXER FURGON

## Bezpečnosť

- ESP + ABS + AFU + ASR
- Asistent rozjazdu do kopca (Hill Assist)
- Airbag vodiča a spolujazdca
- Aktívny asistent jazdy v jazdnom pruhu a varovanie pred neúmyselným opustením jazdného pruhu
- Systém automatického núdzového brzdenia
- Systém rozpoznania dopravného značenia (identifikácia najvyššej povolenej rýchlosti)
- Automatické uzamknutie vozidla po rozjazde
- Monitorovanie tlaku v pneumatikách
- Zvukové varovanie pre chodcov pri cúvaní
- Zadný parkovací asistent
- Signalizácia nezapnutého bezpečnostného pásu vodiča

## Sedadlá

- Pozdĺžne a výškovo nastaviteľné sedadlo vodiča s lakťovou a bedrovou opierkou
- 2-miestna lavica spolujazdca (3 miesta na sedenie)
- Látkové čalúnenie

## Exteriér/Dizajn

- Predný a zadný nárazník nelakovaný - čierny plast
- Právě posuvné plechové bočné dvere (pre Furgon Plechový)
- Právě posuvné presklenené bočné dvere (pre ostatné verzie)
- Zadné plechové dvojkřídlové dvere otvárateľné v uhle 180° (pre Furgon Plechový a 6/7 miest)
- Zadné presklenené dvojkřídlové dvere otvárateľné v uhle 180° s vyhrievaním okien (pre Furgon Polopresklenený a Presklenený)
- Bočné presklenie (pre Furgon Presklenený)
- Bočné polovičné presklenie (pre Furgon Polopresklenený a 6/7 miest)

## Komfort

- Elektrické ovládanie predných okien
- Elektricky ovládané a vyhrievané vonkajšie spätné zrkadlá
- Centrálne zamykanie s diaľkovým ovládaním a imobilizér
- Odkladacia schránka pred spolujazdcom
- Palubný počítač
- Manuálna klimatizácia
- DAB audio systém s 5" farebným displejom a Bluetooth, ovládanie na volante
- Multifunkčný volant
- Odkladacia polica pod strechou v kabíne (iba pre verzie 440)

## Technika

- Posilňovač riadenia
- Zadné jednodamelové listové pruženie
- Zosilnené zadné dvojjamelové pruženie (iba pre verzie 440)
- Digitálny tachograf (iba pre verzie 440)
- Pack Prestavba (pre Furgon Polopresklenený a Presklenený)
- Tempomat s obmedzovačom rýchlosti
- Halogénové svetlomety s denným svietením
- Otáčkomer
- Obmedzovač rýchlosti do 90km/h (iba pre verzie 440)
- Osovo nastaviteľný volant
- Zásuvka 12V
- Alternátor 180A
- Nádrž 90 l
- Plechová priečka za sedadlami
- Obloženie nákladového priestoru do polovice výšky pre verzie L4
- 15" oceľové disky s pneumatikami 215/70 R15C pre verzie 330,333 a 335
- 16" oceľové disky s pneumatikami 215/75 R16C pre verzie 435 a 440





# Voliteľná výbava

	POPIS	KÓD	FURGON	CENA BEZ DPH
BEZPEČNOSŤ	Predné bočné a hlavové airbagy (len s individuálnym sedadlom spolujazdca WM08 a balíkom PACK PREMIUM CAB - BUFX, nie s poťahom TJFZ)	NF04	O	600 €
	<b>Traction PLUS:</b> kontrola trakcie a asistent pre zjazd z kopca + celoročné pneumatiky	UF04	O	600 €
	Obvodový alarm + superuzamykanie (Pack Bezpečnosť)	WC05	O	450 €
INTERIÉR	Odkladacia polica pod strechou v kabíne (v sérii pre 440)	JO01	O	120 €
	Digitálny tachograf (pre 440 v sériovej výbave) viaže JO01	HC09	O	830 €
	Samostatné výškovo nastaviteľné sedadlo spolujazdca s laktovou a bedrovou opierkou a nastaviteľným sklonom operadla	WM08	O	120 €
	<b>"Eat&amp;Work"</b> dvojmiestne sedadlo spolujazdca (lavica pre spolujazdcov s laktovou opierkou, praktický stolík s držiakmi na nápoje integrovaný do stredného sedadla (len s balíkom PACK PREMIUM CAB: BUFX)	WM21	O	230 €
	Vinylové čalúnenie (nie s RH16, NF04, WM08, KG12)	TJFZ	O	120 €
	Predpríprava pre bezpečnostné pásy v druhom rade sedadiel (len s balíkom PACK PREMIUM CAB - BUFX)	K607	O	50 €
DVERE	Pravé bočné dvere - presklené a posuvné (v sérii pre Furgon Polopresklený / Presklený a 6/7 miest) (1)	PC11	O	230 €
	Ľavé a pravé bočné dvere - plechové a posuvné (iba pre Furgon plechový)	PC12	O	600 €
	Ľavé a pravé bočné dvere - presklené a posuvné (nie pre Furgon 6-7 miestny)	PC13	O	1 050 €
	Otvárateľné posuvné bočné okná v 2. rade (iba pre Furgon Polopresklený a Presklený)	VG02	O	380 €
	Tmavé zadné okná	VD10	O	230 €
	Otváranie zadných dverí 270°	LL02	O	300 €
	Presklené zadné krídlové dvere + vyhrievané okná zadných dvier (v sérii pre Furgon Polopresklený a Presklený, nedostupné pre výšku H1)	PB04	O	300 €
	2x kľúč na diaľkové ovládanie	JA17	O	80 €
EXTERIÉR	Biela pastelová farba karosérie	PRP0	S	0 €
	Metalická farba karosérie	OMM0	O	1 000 €
	Pastelová farba karosérie Thunder Grey	2BP0	O	450 €
	Pastelová farba karosérie Expedition Grey	4KP0	O	450 €
	Špeciálna farba (dostupnosť si overte u vášho predajcu)	OME0	O	1 280 €
KOLESA	Zosilnené pneumatiky 225/75 R16	MI30	O	300 €
	Celoročné pneumatiky	MI32	O	300 €
	Celoplošné okrasné kryty kolies 15"	ZIAT	O	150 €
	Celoplošné okrasné kryty kolies 16"	ZIAV	O	120 €
	Plnohodnotné rezervné oceľové koleso, zdvihák	RS03	O	230 €
EXTRA	Predpríprava na ťažné zariadenie	AQ11	O	300 €
	Fixné ťažné zariadenie	AQ03	O	830 €
	Odnímateľné ťažné zariadenie	AQ05	O	900 €
	Ťažné zariadenie so zabezpečením ťažnej gule	AQ10	O	830 €
	7" rádio s AndroidAuto a Apple carPlay + 2x USB	ZJC8	O	600 €
	DAB anténa autorádia integrovaná do zrkadla spolujazdca	AT22	O	230 €
	Zosilnené zadné pruženie dvojlamelové (v sérii pre 440 a nedostupné pre L2H1)	SE08	O	150 €
	Vysúvateľný schodík pri pravých bočných posuvných dverách	KY04	O	830 €
Deliaci pevná prepážka s posuvným okienkom	PX09	O	120 €	

(1) Nedostupné pre výšku H1

O: voliteľná výbava





# Cenník

## Peugeot Nový BOXER FURGON

### Voliteľná výbava

	POPIS	KÓD	FURGON	CENA BEZ DPH
PACKETY	<b>PACK VIDITEĽNOSŤ:</b> - Svetelný a dažďový senzor + asistent diaľkových svetiel (NB08) - Predné svetlomety do hmly s prísvecovaním do zákrut (PR03) (nedostupné pre verzie 440)	J6MU	O	300 €
	<b>PACK VIDITEĽNOSŤ PLUS:</b> - FULL LED predné svetlomety s LED denným svietením (LA05) - Svetelný a dažďový senzor + asistent diaľkových svetiel (NB08) - Predné svetlomety do hmly s prísvecovaním do zákrut (PR03) (nedostupné pre verzie 440)	J6MV	O	830 €
	<b>PACK PRESTAVBA:</b> - Elektrická príprava pre prestavby - Zosilnený alternátor 220A - Zosilnená batéria 105Ah (v sérii pre Furgon Polopresklený a Presklený)	J101	O	300 €
	<b>PACK WORKSITE LIGHT:</b> - Traction PLUS - kontrola trakcie a asistent pre zjazd z kopca (UF04) - Celoročné pneumatiky (MI32) - Plnohodnotná rezerva a zdvíhák (RS03+ TD01) - Zosilnené zadné dvojramelové pruženie (SE08) (len pre verzie 330,333, 335 a nedostupný pre verziu L2H1)	J6LH	O	750 €
	<b>PACK WORKSITE HEAVY:</b> - PACK WORKSITE LIGHT - Predné a zadné lemy blatníkov (len pre verzie 435 a 440)	J6LK	O	1 000 €
	<b>PACK HANDSFREE + 230V ZÁSUVKA:</b> - Bezklúčový prístup a štartovanie (YD01) - Elektronická parkovacia brzda (FH05) - 230V zásuvka (ES11) (len s balíkom PACK PREMIUM CAB - BUFX)	J6LR	O	680 €
	<b>PACK HANDSFREE + ODKLADACIA SCHRÁNKA:</b> - Bezklúčový prístup a štartovanie (YD01) - Elektronická parkovacia brzda (FH05) - Centrálna schránka (ME00) (len s balíkom PACK PREMIUM CAB - BUFX)	J6LT	O	600 €
	<b>PACK CITY PLUS:</b> - Elektricky sklápateľné a vyhrievané vonkajšie spätné zrkadlá (HU02) - 360° parkovacie senzory (UB24) - Digitálne vnútorné spätné zrkadlo (N201) - Sledovanie mŕtveho uhla a detekcia vozidiel prichádzajúcich v priečnom smere zo zadu (AO03) (len s balíkom PACK PREMIUM CAB - BUFX)	J6S4	O	1 350 €
	<b>PACK PREMIUM CAB:</b> - Zadná parkovacia kamera (QK13) - Ochranný kryt pod prednými sedadlami (FO01) - Chromované výduchy ventilácie (KL11) - Úložný priestor pod sedadlom vodiča (GF01) - Kožený volant (VH04)	BUFX	O	450 €
	<b>PACK PREMIUM CAB SUSPENSION:</b> - Odpružené sedadlo vodiča (RH16) - Elektronická parkovacia brzda (FH05) (len s balíkom PACK PREMIUM CAB - BUFX)	RH16	O	530 €
	<b>PACK CARGO pre verzie L2 a L3:</b> - Obloženie stien batožinového priestoru do polovičnej výšky (TK02) - Zásuvka 12V v nákladovom priestore (ES02) - Zadné dvere otvárateľné do uhla 270° (LL02) - LED svetlo v nákladovom priestore (FC71) (nedá sa kombinovať s J6LR)	J6K7	O	600 €
	<b>PACK CARGO pre verzie L4:</b> - Zásuvka 12V v nákladovom priestore (ES02) - Zadné dvere otvárateľné do uhla 270° (LL02) - LED svetlo v nákladovom priestore (FC71) (nedá sa kombinovať s J6LR)	J6K8	O	450 €
	<b>PACK TECHNO EU:</b> - Navigácia s 10" farebným displejom (ZJB5) - Bluetooth, DAB, Mirror Screen (Android Auto / Apple carPlay), 2x USB pre nabíjanie (ZJB5) - Automatická klimatizácia (RE07) - Connect Services	ZJB5	O	1 950 €
	<b>PACK TECHNO PLUS EU:</b> - PACK TECHNO EU (ZJB5) - Bezdrôtové nabíjanie (E301) - 7" farebný displej pre prístrojový panel (GMBD)	J6MA	O	2 180 €



# Cenník

## Peugeot Nový BOXER FURGON

PACKETY

### PACK EASY DRIVING:

- PACK VIDITEĽNOSŤ (J6MU)
- adaptívny tempomat od rýchlosti 30km/h (RG35)

J6VK

O

600 €

### PACK EASY DRIVING LED:

- PACK VIDITEĽNOSŤ PLUS (J6MV)
- adaptívny tempomat od rýchlosti 30km/h (RG35)

J6VL

O

1 130 €

### PACK EASY DRIVING CITY PLUS:

- PACK EASY DRIVING (J6VK)
- PACK CITY PLUS (J6S4)
- (len pre verzie 333, 335 a 435)

J6VM

O

1 650 €

### PACK EASY DRIVING LED CITY PLUS:

- PACK EASY DRIVING LED (J6VL)
- PACK CITY PLUS (J6S4)
- (len pre verzie 333, 335 a 435)

J6VP

O

2 250 €

### PACK AUTONÓMNA JAZDA L2 (len s EAT8):

- PACK HANDSFREE + 230V ZÁSUVKA (J6LR)
- PACK TECHNO PLUS EU (J6MA)
- PACK VIDITEĽNOSŤ (J6MU)
- adaptívny tempomat STOP&GO a asistent pre jazdu v kolóne (I401)
- (len s balíkom PACK PREMIUM CAB - BUFX)

J6UV

O

3 700 €

### PACK AUTONÓMNA JAZDA L2 + LED (len s EAT8):

- PACK HANDSFREE + 230V ZÁSUVKA (J6LR)
- PACK TECHNO PLUS EU (J6MA)
- PACK VIDITEĽNOSŤ PLUS (J6MV)
- adaptívny tempomat STOP&GO a asistent pre jazdu v kolóne (I401)
- (len s balíkom PACK PREMIUM CAB - BUFX)

J6UX

O

4 350 €

### PACK STYLE VIDITEĽNOSŤ:

- PACK VIDITEĽNOSŤ PLUS (J6MV)
- predný nárazník vo farbe karosérie (UXAC)
- stredná časť predného nárazníka v prevedení BLACK (UXAC)
- 16" zliatinové kolesá Diamond BLACK (ZIAX/ZIBB)

J6VU / J6VV

O

1 650 €

### PACK STYLE VIDITEĽNOSŤ CITY PLUS:

- PACK STYLE VIDITEĽNOSŤ (J6VU / J6VV)
- PACK CITY PLUS (J6S4)

J6VW / J6VY

O

2 550 €

### PACK VIDITEĽNOSŤ CITY PLUS:

- PACK CITY PLUS (J6S4)
- PACK VIDITEĽNOSŤ (J6MU)
- (nedostupné pre verzie 440)

J6W1

O

1 650 €

### PACK VIDITEĽNOSŤ CITY PLUS + LED:

- PACK CITY PLUS (J6S4)
- PACK VIDITEĽNOSŤ PLUS (J6MV)

J6W3

O

2 250 €

### PACK TECHNO PREMIUM CAB VISIBILITY PLUS:

- PACK VIDITEĽNOSŤ PLUS (J6MV)
- PACK TECHNO EU (ZJB5)
- (nedostupné pre verzie 440)

J6XK

O

2 850 €

### PACK WINTER:

- Vyhrievané sedadlo vodiča (NA03)
- Vyhrievané čelné sklo (LW02)
- Nezávislé teplovodné kúrenie Webasto (XY01)
- Bezklúčový prístup a štartovanie (YD01)
- Centrálna schránka (ME00)
- Elektronická parkovacia brzda (FH05)
- (len s balíkom PACK PREMIUM CAB : BUFX)

KG12

O

2 030 €

### PACK PEUGEOT:

- PACK EASY DRIVING (J6VK)
- PACK TECHNO PLUS EU (J6MA)

J6L7

O

2 400 €





# Cenník

## Peugeot Nový BOXER FURGON

**Užívať si bezstarostnú jazdu nebolo nikdy jednoduchšie!**

Financujte svoju **Predĺženú záruku** alebo **Servisnú zmluvu** v rámci financovania vozidiel značky Peugeot cez finančné produkty ESSOX FINANCE\* za zvýhodnenú cenu **so zľavou 5 %** z ceny Peugeot Optiway zmluvy.

**Vyberte si variant, ktorý presne zodpovedá vašim potrebám!**

- ▶ **Predĺžená záruka**
- ▶ **Predĺžená záruka + pravidelné servisné prehliadky**
- ▶ **Servisná zmluva = kompletná starostlivosť**

**Vďaka servisným zmluvám PEUGEOT FlexCare je garantovaná:**



### ÚSPORA

Vyhnite sa rastúcim cenám a inflácii. Získajte **istotu rozpočtu** v podobe bezplatného odstránenia poruchy a výmeny alebo opravy nefunkčných súčiastok.



### OCHRANA

Rozložte náklady na mesačné splátky, bez prekvapení. Chráňte sa pred neočakávanými situáciami. Majte garantovaný rozpočet na údržbu vozidla pomocou **fixných mesačných platieb už od 19 €\*\***.



### VARIABILITA

Prispôbte si svoju predĺženú záruku s rozšírenými asistenčnými službami alebo servisnými prehliadkami a výmenou dielov, ktoré podliehajú opotrebeniu vašim potrebám.

Vyberte si dĺžku trvania zmluvy **až na 8 rokov a kilometrový nájazd až 200 000 km**.



### ODBORNOSŤ

Využite výhody **originálnych náhradných dielov a odbornosť** vyškolených pracovníkov servisov PEUGEOT.

PEUGEOT FlexCare	Cena v EUR bez DPH
<b>Predĺžená zmluvná záruka</b> 36 mesiacov / 40 000 km	<b>360 €</b>
<b>Pravidelné prehliadky + predĺžená záruka</b> 36 mesiacov / 40 000 km	<b>700 €</b>
<b>Servisná zmluva</b> 36 mesiacov / 40 000 km	<b>950 €</b>

\*Ponuka financovania produktov: Predĺžená záruka, Predĺžená záruka a pravidelné servisné prehliadky alebo Servisná zmluva sa vzťahuje len na nové vozidlá financované v rámci spotrebného úveru. Využiť môžete akýkoľvek finančný produkt z ponuky spoločnosti ESSOX FINANCE okrem produktu s poslednou navýšenou splátkou.

Viac informácií ohľadom akciovej ponuky vám poskytne váš predajca.

\*\* Uvedená cena je bez DPH a platná pre produkt Predĺžená záruka a pravidelné servisné prehliadky na obdobie 36 mesiacov alebo nájazd 40 000 km po zohľadnení 5 % zľavy ako aj odpočítaní ceny promo zmluvy v prípade, že na ňu má vozidlo nárok. Platí v prípade financovania vozidla cez finančné produkty ESSOX FINANCE.

## Technické parametre NOVÝ BOXER FURGON

MOTOR	2.2 BlueHDi 120k MT6	2.2 BlueHDi 140k MT6	2.2 BlueHDi 140k EAT8	2.2 BlueHDi 180k MT6	2.2 BlueHDi 180k EAT8
Emisná norma	Euro 6E	Euro 6E	Euro 6E	Euro 6E	Euro 6E
Prevodovka	manuálna 6 st.	manuálna 6 st.	automatická 8 st.	manuálna 6 st.	automatická 8 st.
Zdvihový objem (cm <sup>3</sup> )	2 184	2 184	2 184	2 184	2 184
Výkon motora (kW/k) pri ot./min.	88 (120) / 3 500	103 (140) / 3 500	103 (140) / 3 500	132 (180) / 3 500	132 (180) / 3 500
Točivý moment (Nm) pri ot./min.	320 / 1400 - 2500	350 / 1400 - 2500	380 / 1400 - 2250	380 / 1 500 - 3000	450 / 1500 - 1 750
Maximálna rýchlosť (km/h)	138 - 148	143 - 156	148 - 155	156 - 170	161 - 169
Stop & Start systém s funkciou ECO			Áno		
Pohánaná náprava			Predná		
Objem palivovej nádrže (l)			90		
Objem nádrže pre AdBlue (l)			19		
Typ paliva			Nafta pre motorové vozidlá (špecifikácia EN 590)		
Príprava zmesi			Common Rail vstrekovanie		
Turbo - geometria lopatiek	fixná		variabilná geometria lopatiek a medzichladič stlačeného vzduchu		

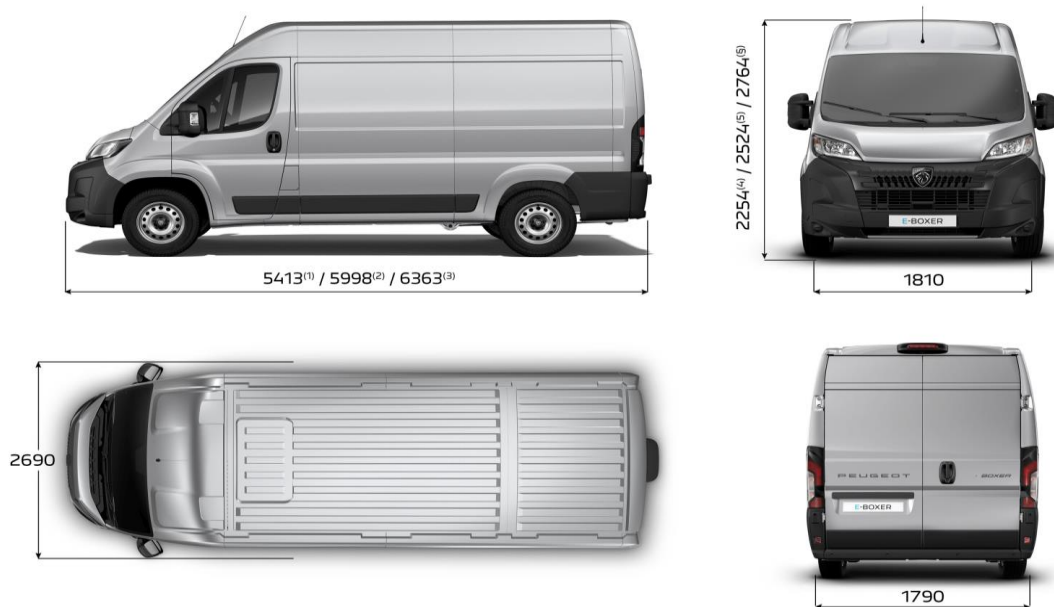
SPOTREBA*	120 k MT6					140 k MT6			180 k MT6		180 k EAT8	
	330		333			333			335		335	
VERZIE	L2H1	L2H2	L2H1	L2H2	L3H2	L2H1	L2H2	L3H2	L2H2 / L3H2	L2H2	L3H2	
WLTP - Kombinovaná premávka (l/100 km)	7,6 - 8,3	7,9 - 8,8	7,6 - 8,3	7,9 - 8,8	7,9 - 8,8	7,5 - 8,2	7,8 - 8,8	7,8 - 8,8	8,1 - 9,1	8,8 - 10,0	8,8 - 10,0	
WLTP - Emisie CO <sub>2</sub> Min - Max (g/km)	200 - 220	208 - 233	200 - 220	208 - 233	208 - 233	198 - 216	205 - 231	205 - 231	213 - 240	233 - 265	233 - 265	
VERZIE	140 k MT6					140 k EAT8			140 k MT6			
	335		335			335			435			
VERZIE	L2H1	L2H2	L3H2	L3H3	L2H1	L2H2	L3H2	L3H3	L2H2/L3H2	L3H3	L4H2	
WLTP - Kombinovaná premávka (l/100 km)	7,5 - 8,2	7,8 - 8,8	7,8 - 8,8	8,2 - 9,1	8,2 - 9,0	8,6 - 9,2	8,6 - 9,7	9,0 - 9,8	7,8 - 8,8	7,8 - 8,8	7,8 - 8,8	
WLTP - Emisie CO <sub>2</sub> Min - Max (g/km)	198 - 216	205 - 231	205 - 231	217 - 239	217 - 238	226 - 255	226 - 255	238 - 262	205-231	217-239	205-231	
VERZIE	140 k EAT8					180 k MT6			180 k EAT8			
	435		435			435			435			
VERZIE	L3H2	L2H2	L3H2	L3H3	L4H2	L4H3	L2H2	L3H2	L3H3	L4H2	L4H3	
WLTP - Kombinovaná premávka (l/100 km)	8,6 - 9,7	8,1 - 9,1	8,1 - 9,1	9,1 - 10	8,1 - 9,1	8,6 - 9,4	8,8 - 10,0	8,8 - 10,0	9,4 - 10,4	8,8 - 10,0	9,4 - 10,4	
WLTP - Emisie CO <sub>2</sub> Min - Max (g/km)	226 - 255	213 - 240	213 - 240	239 - 263	213 - 240	227 - 249	233 - 265	233 - 265	248 - 275	233 - 265	248 - 275	

OBJEM	VERZIE	L2H1	L2H2	L3H2	L3H3	L4H2	L4H3
Objem nákladového priestoru (m <sup>3</sup> )		10,0	11,5	13,0	15,0	15,0	17,0

ROZMERY	VERZIE	L2H1	L2H2	L3H2	L3H3	L4H2	L4H3
	Celková dĺžka (mm)	5 413	5 413	5 998	5 998	6 363	6 363
	Celková šírka bez / so zrkadlami (mm)	2 050 / 2 090	2 050 / 2 090	2 050 / 2 090	2 050 / 2 090	2 050 / 2 090	2 050 / 2 090
	Celková výška (mm)	2 254	2 522	2 522	2 760	2 524	2 760
	Rázvor (mm)	3 450	3 450	4 035	4 035	4 035	4 035
	Rozchod vpredu / vzadu (mm)	1 810 / 1 790	1 810 / 1 790	1 810 / 1 790	1 810 / 1 790	1 810 / 1 790	1 810 / 1 790
	Previs vpredu / vzadu (mm)	948 / 1 015	948 / 1 015	948 / 1 015	948 / 1 015	948 / 1 380	948 / 1 380
	Výška hrany náklad. priestoru (mm)	535	535	535	535	535	535
	Dĺžka podlahy náklad. priestoru (mm)	3 120	3 120	3 705	3 705	4 070	4 070
	Užitočná šírka medzi podbehmi (mm)	1 422	1 422	1 422	1 422	1 422	1 422
	Užitočná šírka nad podbehmi (mm)	1 870	1 870	1 870	1 870	1 870	1 870
	Užitočná výška - meraný stred (mm)	1 662	1 932	1 932	2 172	1 932	2 172
	Šírka bočných posuvných dverí (mm)	1 250	1 250	1 250	1 250	1 250	1 250
Výška bočných posuvných dverí (mm)	1 485	1 755	1 755	1 755	1 755	1 755	
Šírka zadných dverí (mm)	1 562	1 562	1 562	1 562	1 562	1 562	
Výška zadných dverí (mm)	1 520	1 790	1 790	2 030	1 790	2 030	



(1) L2 (4) H1  
(2) L3 (5) H2  
(3) L4 (6) H3

Technické parametre sú informatívne a môžu sa meniť v závislosti od výbavy a modelu.

\*Predbežné údaje budú doplnené po homologácii. Jedná sa o normovanú spotrebu, reálna sa môže líšiť v závislosti od charakteru jazdy



## Technické parametre pre prevodovku MT6

VERZIE	330					
	L2H1		L2H2		L2H2	
Motor	2.2L BlueHDi					
Výkon motora	120k		120k		120k	
Prevádzková hmotnosť (kg)	1 990		2 015		2 015	
Užitočná hmotnosť (kg)	1 010		985		985	
Celková hmotnosť (kg)	3 000		3 000		3 000	
Celková hmot. brzdeneho prívesu (kg)	2 500		2 500		2 500	
Celková hmotnosť nebrzdeneho prívesu (kg)	750		750		750	
Celková hmotnosť jazdnej súpravy (kg)	5 500		5 500		5 500	

VERZIE	333					
	L2H1		L2H2		L3H2	
Motor	2.2L BlueHDi					
Výkon motora	120k	140k	120k	140k	120k	140k
Prevádzková hmotnosť (kg)	2 000	2 000	2 025	2 025	2 075	2 075
Užitočná hmotnosť (kg)	1 300	1 300	1 275	1 275	1 225	1 225
Celková hmotnosť (kg)	3 300	3 300	3 300	3 300	3 300	3 300
Celková hmot. brzdeneho prívesu (kg)	2 500	2 500	2 500	2 500	2 500	2 500
Celková hmotnosť nebrzdeneho prívesu (kg)	750	750	750	750	750	750
Celková hmotnosť jazdnej súpravy (kg)	5 800	5 800	5 800	5 800	5 800	5 800

VERZIE	335						435	
	L2H1		L2H2		L3H2		L2H2	
Motor	2.2L BlueHDi							
Výkon motora	140k	140k	140k	140k	180k	180k	140k	180k
Prevádzková hmotnosť (kg)	2 000	2 025	2 075	2 105	2 030	2 080	2 065	2 070
Užitočná hmotnosť (kg)	1 500	1 475	1 425	1 395	1 470	1 420	1 435	1 430
Celková hmotnosť (kg)	3 500	3 500	3 500	3 500	3 500	3 500	3 500	3 500
Celková hmot. brzdeneho prívesu (kg)	2 500	2 500	2 500	2 500	2 500	2 500	3 000	3 000
Celková hmotnosť nebrzdeneho prívesu (kg)	750	750	750	750	750	750	750	750
Celková hmotnosť jazdnej súpravy (kg)	6 000	6 000	6 000	6 000	6 000	6 000	6 000	6 000

VERZIE	435					
	L3H2		L3H3		L4H2	
Motor	2.2L BlueHDi					
Výkon motora	140k	180k	140k	180k	140k	180k
Prevádzková hmotnosť (kg)	2 115	2 120	2 140	ND	2 160	2 165
Užitočná hmotnosť (kg)	1 385	1 380	1 360	ND	1 340	1 335
Celková hmotnosť (kg)	3 500	3 500	3 500	ND	3 500	3 500
Celková hmot. brzdeneho prívesu (kg)	3 000	3 000	3 000	ND	3 000	3 000
Celková hmotnosť nebrzdeneho prívesu (kg)	750	750	750	ND	750	750
Celková hmotnosť jazdnej súpravy (kg)	6 500	6 500	6 500	ND	6 500	6 500

VERZIE	440		
	L3H2	L4H2	L4H3
Motor	2.2L BlueHDi		
Výkon motora	140k	140k	180k
Prevádzková hmotnosť (kg)	2 155	2 200	2 235
Užitočná hmotnosť (kg)	2 095	2 050	2 015
Celková hmotnosť (kg)	4 250	4 250	4 250
Celková hmot. brzdeneho prívesu (kg)	2 250	2 250	2 250
Celková hmotnosť nebrzdeneho prívesu (kg)	750	750	750
Celková hmotnosť jazdnej súpravy (kg)	6 500	6 500	6 500

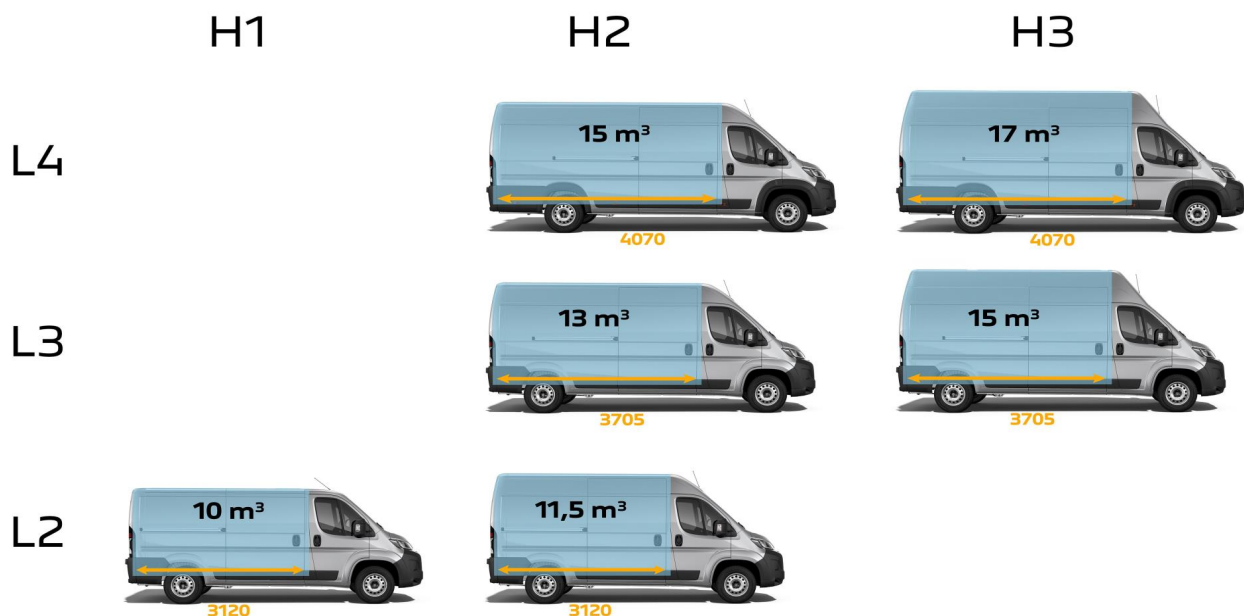
  

PNEUMATIKY	
330	215/70 R15
333	215/70 R15
335	215/70 R15
435	215/75 R16
440	225/75 R16

ND: hodnoty neboli potvrdené výrobcom v čase vydania cenníka, budú doplnené neskôr.

\* Technické parametre sú informatívne a môžu sa meniť v závislosti od výbavy a modelu.

\* Predbežné údaje budú doplnené po homologácii.



# Technické parametre pre prevodovku EAT8

HMOTNOSTI\*

VERZIE	335					
	L2H1	L2H2	L3H2	L3H3	L2H2	L3H2
Motor	2.2L BlueHDi EAT8					
Výkon motora	140k	140k	140k	140k	180k	180k
Prevádzková hmotnosť (kg)	2 060	2 085	2 135	2 160	2 085	2 135
Užitočná hmotnosť (kg)	1 440	1 415	1 365	1 340	1 415	1 365
Celková hmotnosť (kg)	3 500	3 500	3 500	3 500	3 500	3 500
Celková hmot. brzdeného prívesu (kg)	2 500	2 500	2 500	2 500	3 000	3 000
Celková hmotnosť nebrzdeného prívesu (kg)	750	750	750	750	750	750
Celková hmotnosť jazdnej súpravy (kg)	6 000	6 000	6 000	6 000	6 000	6 000

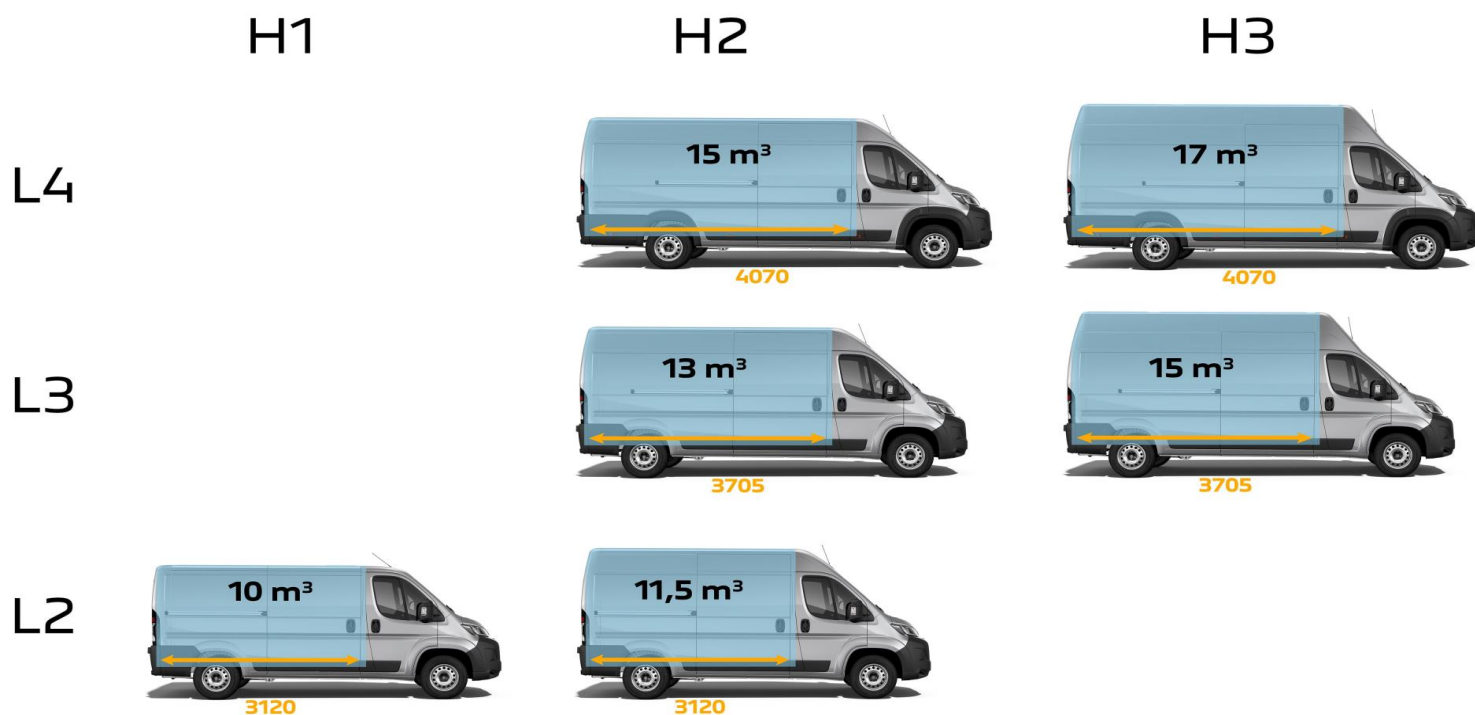
VERZIE	435					
	L3H2	L2H2	L3H2	L3H3	L4H2	L4H3
Motor	2.2L BlueHDi EAT8					
Výkon motora	140k	180k	180k	180k	180k	180k
Prevádzková hmotnosť (kg)	2 135	2 085	2 135	2 160	2 180	2 210
Užitočná hmotnosť (kg)	1 365	1 415	1 365	1 340	1 320	1 290
Celková hmotnosť (kg)	3 500	3 500	3 500	3 500	3 500	3 500
Celková hmot. brzdeného prívesu (kg)	3 000	3 000	3 000	3 000	3 000	3 000
Celková hmotnosť nebrzdeného prívesu (kg)	750	750	750	750	750	750
Celková hmotnosť jazdnej súpravy (kg)	6 000	6 000	6 000	6 000	6 000	6 000

VERZIE	440		
	L3H2	L4H2	L4H3
Motor	2.2L BlueHDi 180k EAT8		
Výkon motora	180k	180k	180k
Prevádzková hmotnosť (kg)	2 175	2 220	2 250
Užitočná hmotnosť (kg)	2 075	2 030	2 000
Celková hmotnosť (kg)	4 250	4 250	4 250
Celková hmot. brzdeného prívesu (kg)	2 250	2 250	2 250
Celková hmotnosť nebrzdeného prívesu (kg)	750	750	750
Celková hmotnosť jazdnej súpravy (kg)	6 500	6 500	6 500
WLTP - Kombinovaná premávka (g/km)	ND	ND	ND
WLTP - Emisie CO2 Min - Max (l/100 km)	ND	ND	ND

\* Technické parametre sú informatívne a môžu sa meniť v závislosti od výbavy a modelu.

\* Predbežné údaje budú doplnené po homologácii.

ND: hodnoty neboli potvrdené výrobcom v čase vydania cenníka, budú doplnené neskôr.



# FARBY A ČALÚNENIA



Biela Icy - pastelová



Sivá Expedition - pastelová



Sivá Tonnere (GRIS THUNDER) - pastelová



Sivá Artense (Steel) - metalická



Sivá Graphito (čierna) - metalická



Sivá Iron - metalická

## Kódy farieb

<b>PRP0</b>	Biela Icy
<b>4KP0</b>	Sivá Expedition
<b>2BP0</b>	Sivá Tonnere (GRIS THUNDER)
<b>F4M0</b>	Sivá Artense (Steel)
<b>E9M0</b>	Sivá Graphito (čierna)
<b>ZWM0</b>	Sivá Iron



**BTFX** - Látkové čalúnenie (v sériovej výbave)

**BUFx** - Látkové čalúnenie Creppe Black Medium (za príplatok)

**TJFZ** - Vinylové čalúnenie (za príplatok)

# **NOVÝ PEUGEOT BOXER**

## **Šasi / Valník / Sklápač**



**v ponuke už od 23 730 EUR bez DPH!**

**CENNÍK, VÝBAVA A  
TECHNICKÉ CHARAKTERISTIKY**



Dátum vydania: 17. 12. 2024



# Cenník NOVÝ BOXER ŠASI

VERZIE ŠASI		MOTOR / PREVODOVKA	VÝKON	CENNÍKOVÁ CENA BEZ DPH	AKCIOVÁ CENA BEZ DPH		
VERZIE	ŠASI KABÍNA	335	L2	2.2 BlueHDi MT6	88 kW / 120 k	25 790 €	23 730 €
				2.2 BlueHDi MT6	103 kW / 140 k	26 790 €	24 650 €
				2.2 BlueHDi MT6	103 kW / 140 k	29 690 €	27 310 €
			L2S	2.2 BlueHDi MT6	103 kW / 140 k	27 190 €	25 010 €
				2.2 BlueHDi EAT8	103 kW / 140 k	30 090 €	27 680 €
				2.2 BlueHDi MT6	103 kW / 140 k	27 490 €	25 290 €
		L4		2.2 BlueHDi EAT8	103 kW / 140 k	30 390 €	27 960 €
				2.2 BlueHDi MT6	103 kW / 140 k	27 790 €	25 570 €
				2.2 BlueHDi EAT8	103 kW / 140 k	30 690 €	28 230 €
				2.2 BlueHDi MT6	132 kW / 180 k	29 290 €	26 950 €
				2.2 BlueHDi EAT8	132 kW / 180 k	32 190 €	29 610 €
435	L2		2.2 BlueHDi MT6	103 kW / 140 k	27 390 €	25 200 €	
			2.2 BlueHDi MT6	132 kW / 180 k	28 890 €	26 580 €	
			2.2 BlueHDi EAT8	132 kW / 180 k	31 790 €	29 250 €	
		L2S		2.2 BlueHDi MT6	103 kW / 140 k	27 790 €	25 570 €
				2.2 BlueHDi MT6	132 kW / 180 k	29 290 €	26 950 €
				2.2 BlueHDi EAT8	132 kW / 180 k	32 190 €	29 610 €
	L3		2.2 BlueHDi MT6	103 kW / 140 k	28 090 €	25 840 €	
			2.2 BlueHDi MT6	132 kW / 180 k	29 590 €	27 220 €	
			2.2 BlueHDi EAT8	132 kW / 180 k	32 490 €	29 890 €	
		L4		2.2 BlueHDi MT6	103 kW / 140 k	28 390 €	26 120 €
				2.2 BlueHDi MT6	132 kW / 180 k	29 890 €	27 500 €
				2.2 BlueHDi EAT8	132 kW / 180 k	32 790 €	30 170 €
440	L3		2.2 BlueHDi MT6	103 kW / 140 k	29 090 €	26 760 €	
			2.2 BlueHDi MT6	132 kW / 180 k	30 590 €	28 140 €	
			2.2 BlueHDi EAT8	132 kW / 180 k	33 490 €	30 810 €	
	L2		2.2 BlueHDi MT6	103 kW / 140 k	28 490 €	26 210 €	
		L3		2.2 BlueHDi MT6	103 kW / 140 k	29 190 €	26 850 €
				2.2 BlueHDi EAT8	103 kW / 140 k	32 090 €	29 520 €
435	L2			2.2 BlueHDi MT6	103 kW / 140 k	29 090 €	26 760 €
		L3		2.2 BlueHDi MT6	103 kW / 140 k	29 790 €	27 410 €
				2.2 BlueHDi EAT8	132 kW / 180 k	34 190 €	31 450 €
	L4			2.2 BlueHDi MT6	103 kW / 140 k	30 090 €	27 680 €
			2.2 BlueHDi MT6	132 kW / 180 k	31 590 €	29 060 €	
			2.2 BlueHDi EAT8	132 kW / 180 k	34 490 €	31 730 €	
440	L3		2.2 BlueHDi MT6	132 kW / 180 k	32 290 €	29 710 €	
			2.2 BlueHDi EAT8	132 kW / 180 k	35 190 €	32 370 €	

SÉRIOVÁ VÝBAVA	ŠASI KABÍNA / ŠASI DVOJKABÍNA	<b>BEZPEČNOSŤ</b>	<b>SEDADLÁ</b>
		> ESP + ABS + AFU + ASR	> Výškovo nastaviteľné sedadlo vodiča s laktovou a bedrovou opierkou
		> Asistent rozjazdu do kopca (Hill Assist)	> 2-miestna lavica spolujazdca (3 miesta na sedenie)
		> Airbag vodiča a spolujazdca	> 4 miesta v 2. rade (iba pre dvojkabínu)
		> Aktívny asistent jazdy v jazdnom pruhu a varovanie pred neúmyselným opustením jazdného pruhu	> Látkové čalúnenie
		> Systém automatického núdzového brzdenia	<b>EXTERIÉR / DIZAJN</b>
		> Systém rozpoznania dopravného značenia (identifikácia najvyššej povolenej rýchlosti)	> Predný nárazník nelakovaný - čierny plast
		> Automatické uzamknutie vozidla po rozjazde	<b>TECHNIKA</b>
		> Posilňovač riadenia	> Zadné jednolamelové listové pruženie
		> Imobilizér	> Zosilnené zadné dvojlamelové pruženie (iba pre verzie 440)
		> Monitorovanie tlaku v pneumatikách	> Digitálny tachograf (iba pre verzie 440)
		> Signalizácia nezapnutého bezpečnostného pásu vodiča	> Obmedzovač rýchlosti do 90km/h (iba pre verzie 440)
> Príprava pre parkovacia kameru (kamera dodaná s vozidlom, inštalácia u prestavbára)	> Tempomat s obmedzovačom rýchlosti		
<b>KOMFORT</b>	> Halogénové svetlomety s denným svietením		
> Elektrické ovládanie predných okien	> Osvetlenie kabíny		
> Elektricky ovládané a vyhrievané vonkajšie spätné zrkadlá	> Otáčkomer		
> Centrálne zamykanie s diaľkovým ovládaním	> Osovo nastaviteľný volant		
> Odkladacia schránka pred spolujazdcom	> Zásuvka 12V		
> Odkladacia polica pod strechou (iba pre dvojkabínu a verzie 440)	> Nádrž 90 l		
> Palubný počítač	> 15" oceleové disky s pneumatikami 215/70 R15C (pre verzie 335)		
> Manuálna klimatizácia	> 16" oceleové disky s pneumatikami 215/75 R16C (pre verzie 435 a 440)		
> DAB audio systém s 5" farebným displejom a Bluetooth	> Sada na opravu defektu		
> Multifunkčný volant	> <b>PACK PRESTAVBA</b>		
	- zosilnený alternátor 220 A		
	- zosilnená batéria 105 Ah		
	- elektrická príprava pre prestavby		



# Cenník NOVÝ BOXER VALNÍK

VERZIE VALNÍK		MOTOR / PREVODOVKA	VÝKON	CENNIKOVÁ CENA BEZ DPH	AKCIOVÁ CENA BEZ DPH		
VERZIE	VALNÍK KABÍNA	335	L2	2.2 BlueHDi MT6	88 kW / 120 k	29 090 €	26 760 €
			L2S	2.2 BlueHDi MT6	103 kW / 140 k	30 090 €	27 680 €
		435	L3	2.2 BlueHDi MT6	88 kW / 120 k	29 490 €	27 130 €
			L3	2.2 BlueHDi MT6	88 kW / 120 k	29 790 €	27 410 €
			L4	2.2 BlueHDi MT6	103 kW / 140 k	30 790 €	28 330 €
			L4	2.2 BlueHDi EAT8	103 kW / 140 k	33 690 €	30 990 €
	VALNÍK DVOJKABÍNA	335	L2	2.2 BlueHDi MT6	103 kW / 140 k	31 090 €	28 600 €
			L2	2.2 BlueHDi EAT8	103 kW / 140 k	33 990 €	31 270 €
		435	L2S	2.2 BlueHDi MT6	103 kW / 140 k	31 090 €	28 600 €
			L2S	2.2 BlueHDi EAT8	103 kW / 140 k	33 990 €	31 270 €
			L3	2.2 BlueHDi MT6	103 kW / 140 k	31 390 €	28 880 €
			L3	2.2 BlueHDi MT6	132 kW / 180 k	32 890 €	30 260 €
SÉRIOVÁ VÝBAVA	440	L3	2.2 BlueHDi MT6	132 kW / 180 k	35 790 €	32 930 €	
		L3	2.2 BlueHDi EAT8	132 kW / 180 k	37 990 €	35 150 €	
	335	L4	2.2 BlueHDi MT6	103 kW / 140 k	31 690 €	29 150 €	
		L4	2.2 BlueHDi MT6	132 kW / 180 k	33 190 €	30 530 €	
	435	L3	2.2 BlueHDi EAT8	132 kW / 180 k	36 090 €	33 200 €	
		L3	2.2 BlueHDi MT6	132 kW / 180 k	33 890 €	31 180 €	
L3		2.2 BlueHDi EAT8	132 kW / 180 k	36 790 €	33 850 €		
L3		2.2 BlueHDi MT6	103 kW / 140 k	31 790 €	29 250 €		
VALNÍK / VALNÍK DVOJKABÍNA	335	L3	2.2 BlueHDi MT6	103 kW / 140 k	32 490 €	29 890 €	
		L3	2.2 BlueHDi EAT8	103 kW / 140 k	35 390 €	32 560 €	
	435	L2	2.2 BlueHDi MT6	103 kW / 140 k	32 390 €	29 800 €	
		L3	2.2 BlueHDi MT6	103 kW / 140 k	33 090 €	30 440 €	
		L3	2.2 BlueHDi EAT8	132 kW / 180 k	37 490 €	34 490 €	
		L4	2.2 BlueHDi MT6	103 kW / 140 k	33 390 €	30 720 €	
440	L4	2.2 BlueHDi MT6	132 kW / 180 k	34 890 €	32 100 €		
	L4	2.2 BlueHDi EAT8	132 kW / 180 k	37 790 €	34 770 €		
440	L3	2.2 BlueHDi MT6	132 kW / 180 k	35 590 €	32 740 €		
	L3	2.2 BlueHDi EAT8	132 kW / 180 k	38 490 €	35 410 €		

## BEZPEČNOSŤ

- > ESP + ABS + AFU + ASR
- > Asistent rozjazdu do kopca (Hill Assist)
- > Airbag vodiča a spolujazdca
- > Aktívny asistent jazdy v jazdnom pruhu a varovanie pred neúmyselným opustením jazdného pruhu
- > Systém automatického núdzového brzdenia
- > Systém rozpoznania dopravného značenia (identifikácia najvyššej povolenej rýchlosti)
- > Automatické uzamknutie vozidla po rozjazde
- > Posilňovač riadenia
- > Imobilizér
- > Monitorovanie tlaku v pneumatikách
- > Signalizácia nezapnutého bezpečnostného pásu vodiča
- > Zadná parkovacia kamera

## KOMFORT

- > Elektrické ovládanie predných okien
- > Elektricky ovládané a vyhrievané vonkajšie spätné zrkadlá
- > Centrálné zamykanie s diaľkovým ovládaním
- > Odkladacia schránka pred spolujazdcom
- > Odkladacia polica pod strechou (iba pre verzie 440 a dvojkabínu)
- > Palubný počítač
- > Manuálna klimatizácia
- > DAB audio systém s 5" farebným displejom a Bluetooth
- > Multifunkčný volant

## EXTERIÉR / DIZAJN

- > Predný nárazník nelakovaný - čierny plast

## SEDADLÁ

- > Výškovo nastaviteľné sedadlo vodiča s lakťovou a bedrovou opierkou
- > 2-miestna lavica spolujazdca (3 miesta na sedenie)
- > 4 miesta v 2. rade (iba pre dvojkabínu)
- > Látkové čalúnenie

## TECHNIKA

- > Zadné jednodielové listové pruženie
- > Zosilnené zadné dvojdielové pruženie (iba pre verzie 440)
- > Digitálny tachograf (iba pre verzie 440)
- > Tempomat s obmedzovačom rýchlosti
- > Halogénové svetlomety s denným svetlením
- > Osvetlenie kabíny
- > Otáčkomer
- > Obmedzovač rýchlosti do 90km/h (iba pre verzie 440)
- > Osivo nastaviteľný volant
- > Zásuvka 12V
- > Nádrž 90 l
- > 15" ocelové disky s pneumatikami 215/70 R15C (iba pre verzie 335)
- > 16" ocelové disky s pneumatikami 215/75 R16C (pre verzie 435 a 440)
- > Sada na opravu defektu
- > **PACK PRESTAVBA**
  - zosilnený alternátor 220 A
  - zosilnená batéria 105 Ah
  - elektrická príprava pre prestavbu





# Cenník NOVÝ BOXER SKLÁPAČ

VERZIE SKLÁPAČ		MOTOR / PREVODOVKA	VÝKON	CENNIKOVÁ CENA BEZ DPH	AKCIOVÁ CENA BEZ DPH	
VERZIE	15 SKLÁPAČ KABINU	L2	2.2 BlueHDi MT6	103 kW / 140 k	34 490 €	31 730 €
			2.2 BlueHDi EAT8	103 kW / 140 k	37 390 €	34 400 €
		L3	2.2 BlueHDi MT6	103 kW / 140 k	35 190 €	32 370 €
			2.2 BlueHDi MT6	132 kW / 180 k	36 690 €	33 750 €
			2.2 BlueHDi EAT8	132 kW / 180 k	39 590 €	36 420 €
			2.2 BlueHDi EAT8	132 kW / 180 k	39 590 €	36 420 €
	35 SKLÁPAČ KABINU	L2	2.2 BlueHDi MT6	103 kW / 140 k	37 490 €	34 490 €
			2.2 BlueHDi EAT8	103 kW / 140 k	40 390 €	37 160 €
		L3	2.2 BlueHDi MT6	103 kW / 140 k	38 190 €	35 130 €
			2.2 BlueHDi MT6	132 kW / 180 k	39 690 €	36 510 €
			2.2 BlueHDi EAT8	132 kW / 180 k	42 590 €	39 180 €
			2.2 BlueHDi EAT8	132 kW / 180 k	42 590 €	39 180 €
35 SKLÁPAČ DVOJKABINA	L3	2.2 BlueHDi MT6	103 kW / 140 k	39 890 €	36 700 €	
		2.2 BlueHDi EAT8	132 kW / 180 k	44 290 €	40 750 €	

SÉRIOVÁ VÝBAVA  
SKLÁPAČ KABINA / DVOJKABINA

## BEZPEČNOSŤ

- > ESP + ABS + AFU + ASR
- > Asistent rozjazdu do kopca (Hill Assist)
- > Airbag vodiča a spolujazdca
- > Aktívny asistent jazdy v jazdnom pruhu a varovanie pred neúmyselným opustením jazdného pruhu
- > Systém automatického núdzového brzdenia
- > Systém rozpoznania dopravného značenia (identifikácia najvyššej povolenej rýchlosti)
- > Automatické uzamknutie vozidla po rozjazde
- > Posilňovač riadenia
- > Imobilizér
- > Monitorovanie tlaku v pneumatikách
- > Signalizácia nezapnutého bezpečnostného pásu vodiča
- > Zadná parkovacia kamera

## SEDADLÁ

- > Výškovo nastaviteľné sedadlo vodiča s laktovou a bedrovou opierkou
- > 2-miestna lavica spolujazdca (3 miesta na sedenie)
- > 4 miesta v 2. rade (iba pre dvojkabínu)
- > Látkové čalúnenie

## EXTERIÉR / DIZAJN

- > Predný nárazník nelakovaný - čierny plast
- > Fixné ťažné zariadenie (iba pre 15 Sklápač)

## KOMFORT

- > Elektrické ovládanie predných okien
- > Elektricky ovládané a vyhrievané vonkajšie spätné zrkadlá
- > Centrálne zamykanie s diaľkovým ovládaním
- > Odkladacia schránka pred spolujazdcom
- > Odkladacia polica pod strechou (iba pre dvojkabínu)
- > Palubný počítač
- > Manuálna klimatizácia
- > DAB audio systém s 5" farebným displejom a Bluetooth
- > Multifunkčný volant

## TECHNIKA

- > Zosilnené zadné dvojjamelové pruženie (iba pre 15 Sklápač)
- > Extra zosilnené zadné dvojjamelové pruženie (iba pre 35 Sklápač)
- > Tempomat s obmedzovačom rýchlosti
- > Halogénové svetlomety s denným svietením
- > Osvetlenie kabíny
- > Otáčkomer
- > Osivo nastaviteľný volant
- > Zásuvka 12V
- > Nádrž 90 l
- > 16" oceleové disky s pneumatikami 215/75 R16C
- > Sada na opravu defektu
- > PACK PRESTAVBA
  - zosilnený alternátor 220 A
  - zosilnená batéria 105 Ah





# Cenník NOVÝ BOXER

## Voliteľná výbava

	POPIS	KÓD		CENA BEZ DPH
BEZPEČNOSŤ	Hlavové airbagy (len s balíkom PACK PREMIUM CAB: BUFX a individuálnym sedadlom spolujazdca WM08, nedajú sa objednať s TJFZ a pre verze s dvojkabínou)	NF04	O	600 €
	Traction PLUS: kontrola trakcie a asistent pre zjazd z kopca + celoročné pneumatiky MI32	UF04	O	600 €
	Obvodový alarm + superuzamykanie (Pack Bezpečnosť)	WC05	O	450 €
KOMFORT	2x kľúč na diaľkové ovládanie	JA17	O	80 €
	Odkladacia polica pod strechou v kabíne (v sériovej výbave pre dojkabínu a verzie 440)	JO01	O	120 €
	Digitálny tachograf (pre 440 v sériovej výbave, viaže JO01)	HC09	O	830 €
SEDADLA	Samostatné výškovo nastaviteľné sedadlo spolujazdca s lakťovou a bedrovou opierkou a nastaviteľným sklonom operadla	WM08	O	120 €
	"Eat&Work" dvojmiestne sedadlo spolujazdca (lavica pre spolujazdcov s lakťovou opierkou, praktický stolík s držiakmi na nápoje integrovaný do stredného sedadla (len s balíkom PACK PREMIUM CAB: BUFX)	WM21	O	230 €
	Vinylové čalúnenie (nie s RH16, NF04, WM08, KG12)	TJFZ	O	120 €
EXTRA	Predpríprava na ťažné zariadenie (v sérii pre 3S Sklápač)	AQ11	O	300 €
	Fixné ťažné zariadenie (v sérii pre 1S Sklápač)	AQ03	O	830 €
	Ťažné zariadenie so zabezpečením ťažnej gule (iba pre Valník)	AQ10	O	830 €
	Zosilnené zadné dvojjamelové pruženie (v sérii pre Valník 440 a Sklápač)	SE08	O	150 €
	Extra zosilnené zadné dvojjamelové pruženie so stabilizátorom (iba pre Šasi)	SE16	O	380 €
	7" rádio s AndroidAuto a Apple carPlay + 2x USB	ZJC8	O	600 €
	DAB anténa autorádia integrovaná do zrkadla spolujazdca	AT22	O	230 €
Skrinka na náradie (len pre strojstranný sklápač L3)	SP28	O	1 650 €	
EXTERIÉR	Biela nemetalická farba karosérie	PRP0	S	0 €
	Metalická farba karosérie	OMM0	O	1 000 €
	Pastelová farba karosérie Thunder Grey	2BP0	O	450 €
	Pastelová farba karosérie Expedition Grey	4KP0	O	450 €
	Špeciálna farba - Dostupnosť si overte u vášho predajcu	OME0	O	1 280 €
KOLESÁ	Zosilnené pneumatiky 225/75 R16	MI30	O	300 €
	Celoročné pneumatiky	MI32	O	300 €
	Celoplošné okrasné kryty kolies 15"	ZIAT	O	150 €
	Celoplošné okrasné kryty kolies 16"	ZIAV	O	120 €
	Plnohodnotné rezervné ocelové koleso, zdvíhák	RS03	O	230 €

S: SÉRIA O: OPCIA







# Cenník NOVÝ BOXER

## Voliteľná výbava

POPIS	KÓD		CENA BEZ DPH
<b>PACK VIDITEĽNOSŤ:</b> - Svetelný a dažďový senzor + asistent diaľkových svetiel (NB08) - Predné svetlomety do hmly s prísvecovaním do zákrut (PR03)	J6MU	O	300 €
<b>PACK VIDITEĽNOSŤ PLUS:</b> - FULL LED predné svetlomety s LED denným svietením (LA05) - Svetelný a dažďový senzor + asistent diaľkových svetiel (NB08) - Predné svetlomety do hmly s prísvecovaním do zákrut (PR03)	J6MV	O	830 €
<b>PACK VIDITEĽNOSŤ PLUS N2:</b> - FULL LED predné svetlomety s LED denným svietením (LA05) - Svetelný a dažďový senzor + asistent diaľkových svetiel (NB08) (len pre verzie 440)	J6MW	O	750 €
<b>PACK WORKSITE LIGHT:</b> - Traction PLUS - kontrola trakcie a asistent pre zjazd z kopca (UF04) - Celoročné pneumatiky 15" M+S (MI32) - Plnohodnotná rezerva a zdvihák (RS03+ TD01) - Zosilnené zadné dvojramelové pruženie (SE08) (len pre verzie 335)	J6LH	O	750 €
<b>PACK WORKSITE HEAVY:</b> - PACK WORKSITE LIGHT - Predné lemy blatníkov (len pre verzie 435 a 440)	J6LJ	O	1 000 €
<b>PACK HANDSFREE + 230V ZÁSUVKA:</b> - Bezklúčový prístup a štartovanie (YD01) - Elektronická parkovacia brzda (FH05) - 230V zásuvka (ES11) (len s balíkom PACK PREMIUM CAB - BUFX, iba pre Šasi a Valník)	J6LR	O	680 €
<b>PACK HANDSFREE + ODKLADACIA SCHRÁNKA:</b> - Bezklúčový prístup a štartovanie (YD01) - Elektronická parkovacia brzda (FH05) - Centrálna schránka (ME00) (len s balíkom PACK PREMIUM CAB - BUFX)	J6LT	O	600 €
<b>PACK PREMIUM CAB:</b> - Ochranný kryt pod prednými sedadlami (FO01) - Chrómované výduchy ventilácie (KL11) - Uložný priestor pod sedadlom vodiča (GF01) - Kožený volant (VH04)	BUFX	O	230 €
<b>PACK PREMIUM CAB SUSPENSION:</b> - Odpružené sedadlo vodiča (RH16) - Elektronická parkovacia brzda (FH05) (len s balíkom PACK PREMIUM CAB - BUFX)	RH16	O	530 €
<b>PACK TECHNO EU:</b> - Navigácia s 10" farebným displejom (ZJB5) - Bluetooth, DAB, Mirror Screen (Android Auto / Apple carPlay), 2x USB pre nabíjanie (ZJB5) - Automatická klimatizácia (RE07) - Connect Services	ZJB5	O	1 950 €
<b>PACK TECHNO PLUS EU:</b> - PACK TECHNO EU (ZJB5) - Bezdrôtové nabíjanie (E301) - 7" farebný displej pre prístrojový panel (GMBD)	J6MA	O	2 180 €
<b>PACK CITY:</b> - Digitálne vnútorné spätné zrkadlo (N201) - Elektrický sklápačiteľný a vyhrievaný vonkajší spätný zrkadlá (HU02) (iba pre verzie Šasi)	J6LX	O	750 €
<b>PACK EASY DRIVING:</b> - PACK VIDITEĽNOSŤ (J6MU) - adaptívny tempomat od rýchlosti 30km/h (RG35)	J6VK	O	600 €
<b>PACK EASY DRIVING LED:</b> - PACK VIDITEĽNOSŤ PLUS (J6MV) - adaptívny tempomat od rýchlosti 30km/h (RG35)	J6VL	O	1 130 €
<b>PACK STYLE VIDITEĽNOSŤ:</b> - PACK VIDITEĽNOSŤ PLUS (J6MV) - predný nárazník vo farbe karosérie (UXAC) - stredná časť predného nárazníka v prevedení BLACK (UXAC) - 16" zliatinové kolesá Diamond BLACK (ZIAX/ZIBB)	J6VU / J6VV	O	1 650 €
<b>PACK TECHNO PREMIUM CAB VISIBILITY PLUS:</b> - PACK VIDITEĽNOSŤ PLUS (J6MV) - PACK TECHNO EU (ZJB5) (len s balíkom PACK PREMIUM CAB - BUFX)	J6XK	O	2 850 €
<b>PACK WINTER:</b> - Vyhrievané sedadlo vodiča (NA03) - Vyhrievané čelné sklo (LW02) - Nezávislé teplovodné kúrenie Webasto (XY01) - Bezklúčový prístup a štartovanie (YD01) - Centrálna schránka (ME00) - Elektronická parkovacia brzda (FH05) (len s balíkom PACK PREMIUM CAB : BUFX)	KG12	O	2 030 €



# Cenník Peugeot Nový BOXER

**Užívať si bezstarostnú jazdu nebolo nikdy jednoduchšie!**

Financujte svoju **Predĺženú záruku** alebo **Servisnú zmluvu** v rámci financovania vozidiel značky Peugeot cez finančné produkty ESSOX FINANCE\* za zvýhodnenú cenu **so zľavou 5 %** z ceny Peugeot Optiway zmluvy.

**Vyberte si variant, ktorý presne zodpovedá vašim potrebám!**

- ▶ **Predĺžená záruka**
- ▶ **Predĺžená záruka + pravidelné servisné prehliadky**
- ▶ **Servisná zmluva = kompletná starostlivosť**

**Vďaka servisným zmluvám PEUGEOT FlexCare je garantovaná:**



## ÚSPORA

Vyhňte sa rastúcim cenám a inflácii. Získajte **istotu rozpočtu** v podobe bezplatného odstránenia poruchy a výmeny alebo opravy nefunkčných súčiastok.



## OCHRANA

Rozložte náklady na mesačné splátky, bez prekvapení. Chráňte sa pred neočakávanými situáciami. Majte garantovaný rozpočet na údržbu vozidla pomocou **fixných mesačných platieb už od 19 €\*\***.



## VARIABILITA

Prispôbte si svoju predĺženú záruku s rozšírenými asistenčnými službami alebo servisnými prehliadkami a výmenou dielov, ktoré podliehajú opotrebeniu vašim potrebám. Vyberte si dĺžku trvania zmluvy **až na 8 rokov a kilometrový nájazd až 200 000 km**.



## ODBORNOSŤ

Využite výhody **originálnych náhradných dielov a odbornosť** vyškolených pracovníkov servisov PEUGEOT.

Servisná zmluva PEUGEOT FlexCare	Cena v EUR bez DPH
<b>Predĺžená zmluvná záruka</b> 36 mesiacov / 40 000 km	<b>360 €</b>
<b>Pravidelné prehliadky + predĺžená záruka</b> 36 mesiacov / 40 000 km	<b>700 €</b>
<b>Servisná zmluva</b> 36 mesiacov / 40 000 km	<b>950 €</b>

\*Ponuka financovania produktov: Predĺžená záruka, Predĺžená záruka a pravidelné servisné prehliadky alebo Servisná zmluva sa vzťahuje len na nové vozidlá financované v rámci spotrebného úveru. Využiť môžete akýkoľvek finančný produkt z ponuky spoločnosti ESSOX FINANCE okrem produktu s poslednou navýšenou splátkou.

Viac informácií ohľadom akciovej ponuky vám poskytne váš predajca.

\*\* Uvedená cena je bez DPH a platná pre produkt Predĺžená záruka a pravidelné servisné prehliadky na obdobie 36 mesiacov alebo nájazd 40 000 km po zohľadnení 5 % zľavy ako aj odpočítaní ceny promo zmluvy v prípade, že na ňu má vozidlo nárok. Platí v prípade financovania vozidla cez finančné produkty ESSOX FINANCE.

# ŠASI - Technické parametre pre prevodovku MT6

NAFTOVÉ MOTORY		2.2 BlueHDi 120k S65 MT6	2.2 BlueHDi 140k S65 MT6	2.2 BlueHDi 180k S65 MT6
VERZIA	Emisná norma	Euro 6E	Euro 6E	Euro 6E
	Prevodovka	manuálna 6 st.	manuálna 6 st.	manuálna 6 st.
	Zdvihový objem (cm <sup>3</sup> )	2 184	2 184	2 184
	Výkon motora (kW/k) pri ot./min.	88 (120) / 3 500	103 (140) / 3 500	132 (180) / 3 500
	Točivý moment (Nm) pri ot./min.	320 / 1 400 - 2 500	350 / 1 400 - 2 500	380 / 1 500 - 3 000
	Maximálna rýchlosť (km/h)	148	156	161 - 170
	Stop & Start systém s funkciou ECO		Áno	
	Poháňaná náprava		Predná	
	Objem palivovej nádrže (l)		90	
	Objem nádrže pre AdBlue (l)		19	
	Typ paliva	Nafta pre motorové vozidlá (špecifikácia EN 590)		
	Príprava zmesi	Common Rail vstrekovanie		
Turbo - geometria lopatiek	fixná	variabilná geometria lopatiek a medzichladič stlačeného vzduchu		

ROZMERY	VERZIA	ŠASI KABÍNA MT6																	
		335		435		335		435		335		435		440		335		435	
		L2	L2	L2	L2	L2S	L2S	L2S	L2S	L3	L3	L3	L3	L3	L3	L3	L4	L4	L4
	Motor	2.2 BlueHDi																	
	Celková dĺžka (mm)	5 358	5 358	5 358	5 358	5 708	5 708	5 708	5 708	5 943	5 943	5 943	5 943	5 943	5 943	6 308	6 308	6 308	6 308
	Celková šírka (bez späť. zrkadiel) (mm)	2 050	2 050	2 050	2 050	2 050	2 050	2 050	2 050	2 050	2 050	2 050	2 050	2 050	2 050	2 050	2 050	2 050	2 050
	Celková výška (mm)	2 254	2 254	2 254	2 254	2 254	2 254	2 254	2 254	2 254	2 254	2 254	2 254	2 254	2 254	2 254	2 254	2 254	2 254
	Rázvor (mm)	3 450	3 450	3 450	3 450	3 800	3 800	3 800	3 800	4 035	4 035	4 035	4 035	4 035	4 035	4 035	4 035	4 035	4 035
	Rozchod vpredú (mm)	1 810	1 810	1 810	1 810	1 810	1 810	1 810	1 810	1 810	1 810	1 810	1 810	1 810	1 810	1 810	1 810	1 810	1 810
	Rozchod vzadu (mm)	1 790	1 790	1 790	1 790	1 790	1 790	1 790	1 790	1 790	1 790	1 790	1 790	1 790	1 790	1 790	1 790	1 790	1 790
	Previs vpredú (mm)	948	948	948	948	948	948	948	948	948	948	948	948	948	948	948	948	948	948
	Previs vzadu (mm)	960	960	960	960	960	960	960	960	960	960	960	960	960	960	960	960	960	960
	Dĺžka nadstavby za kabínou max. (mm)	4 100	4 100	4 100	4 100	4 660	4 660	4 660	4 660	5 015	5 015	5 015	5 015	5 015	5 015	5 015	5 015	5 015	5 015
	Dĺžka nadstavby za previsom max. (mm)	1 110	1 110	1 110	1 110	1 320	1 320	1 320	1 320	1 440	1 440	1 440	1 440	1 440	1 440	1 075	1 075	1 075	1 075
	Šírka nadstavby maximálna (mm)	2 207	2 207	2 207	2 207	2 207	2 207	2 207	2 207	2 207	2 207	2 207	2 207	2 207	2 207	2 207	2 207	2 207	2 207
	Šírka nadstavby max. + RX05 (mm)	2 350	2 350	2 350	2 350	2 350	2 350	2 350	2 350	2 350	2 350	2 350	2 350	2 350	2 350	2 350	2 350	2 350	2 350
	Prevážková hmotnosť (kg)	1 765	1 765	1 805	1 810	1 775	1 775	1 815	1 820	1 785	1 785	1 825	1 830	1 825	1 830	1 800	1 840	1 845	1 845
	Užitočná hmotnosť (kg)	1 235	1 745	1 695	1 690	1 725	1 725	1 685	1 680	1 715	1 715	1 675	1 670	2 425	2 420	1 700	1 660	1 655	1 655
	Celková hmotnosť (kg)	3 000	3 500	3 500	3 500	3 500	3 500	3 500	3 500	3 500	3 500	3 500	3 500	4 250	4 250	3 500	3 500	3 500	3 500
	Celková hmot. nebrzdeného prívesu (kg)	750	750	750	750	750	750	750	750	750	750	750	750	750	750	750	750	750	750
	Celková hmot. brzdeného prívesu (kg)	2 500	2 500	3 000	3 000	2 500	2 500	3 000	3 000	2 500	2 500	3 000	3 000	2 250	2 250	2 500	3 000	3 000	3 000
	Celková hmotnosť jazdnej súpravy (kg)	6 000	6 000	6 000	6 500	6 000	6 000	6 500	6 500	6 000	6 000	6 000	6 000	6 500	6 500	6 000	6 500	6 500	6 500

SPOTREBA	VERZIA	ŠASI KABÍNA MT6																	
		335		435		335		435		335		435		440		335		435	
	WLTP - Kombinovaná premávka (l/100 km)	10,8 - 11,6	10,8 - 12,1	10,8 - 11,9	11 - 12,8	10,8 - 11,6	10,8 - 12,1	10,8 - 11,9	11 - 12,8	10,8 - 11,6	10,8 - 12,1	10,8 - 11,9	11 - 12,8	10,8	11,0	10,8 - 12,1	10,8 - 11,9	11 - 12,8	11 - 12,8
	WLTP - Emisie CO <sub>2</sub> (g/km)	284 - 305	282 - 317	282 - 312	289 - 335	284 - 305	282 - 317	282 - 312	289 - 335	284 - 305	282 - 317	282 - 312	289 - 335	282	289	282 - 317	282 - 312	289 - 335	289 - 335

ROZMERY	VERZIA	ŠASI DVOJKABÍNA MT6									PNEUMATIKY			
		335		435		335		435		440		335	215/70 R15C	
		L2	L2	L3	L3	L4	L4	L3	L4	L3	435	215/75 R16C		
	Motor	2.2 BlueHDi									440			
	Celková dĺžka (mm)	5358	5358	5 943	5 943	6 308	6 308	6 308	6 308	6 308	5943			
	Celková šírka (bez spätných zrkadiel) (mm)	2050	2050	2 050	2 050	2 050	2 050	2 050	2 050	2 050				
	Celková výška (mm)	2254	2254	2 254	2 254	2 254	2254	2254	2254	2254				
	Rázvor (mm)	3450	3450	4 035	4 035	4 035	4035	4035	4035	4035				
	Rozchod vpredú (mm)	1810	1810	1 810	1 810	1 810	1810	1810	1810	1810				
	Rozchod vzadu (mm)	1790	1790	1 790	1 790	1 790	1790	1790	1790	1790				
	Previs vpredú (mm)	948	948	948	948	948	948	948	948	948				
	Previs vzadu (mm)	960	960	960	960	960	960	960	960	960				
	Dĺžka nadstavby za kabínou max. (mm)	3229	3229	4 144	4 144	4 144	4144	4144	4144	4144				
	Dĺžka nadstavby za previsom max. (mm)	1110	1110	1 440	1 440	1 440	1440	1075	1440	1440				
	Šírka nadstavby maximálna (mm)	2207	2207	2 207	2 207	2 207	2207	2207	2207	2207				
	Šírka nadstavby max. + RX05 (mm)	2350	2350	2 350	2 350	2 350	2350	2350	2350	2350				

HĽMOTNOSTI*	VERZIA	ŠASI DVOJKABÍNA MT6									PNEUMATIKY		
		335		435		335		435		440		335	215/70 R15C
	Prevážková hmotnosť (kg)	1970	2010	2000	2040	2 060	2 065	2 045	2 065	2 045			
	Užitočná hmotnosť (kg)	1530	1490	1500	1460	1 440	1 435	2 205	1 440	1 435			
	Celková hmotnosť (kg)	3500	3500	3500	3500	3 500	3 500	4 250	3 500	3 500			
	Celková hmot. nebrzdeného prívesu (kg)	750	750	750	750	750	750	750	750	750			
	Celková hmot. brzdeného prívesu (kg)	2500	3000	2500	3000	3 000	3 000	2 250	3 000	3 000			
	Celková hmotnosť jazdnej súpravy (kg)	6000	6000	6000	6000	6 000	6 000	6 500	6 000	6 000			
	WLTP - Kombinovaná premávka (l/100 km)	10,8-12,1	10,8 - 11,9	10,8-12,1	10,8 - 11,9	10,8 - 11,9	11 - 12,80	ND	10,8 - 11,9	11 - 12,80			
	WLTP - Emisie CO <sub>2</sub> (g/km)	282 - 317	282 - 312	282 - 317	282 - 312	282 - 312	289 - 335	ND	282 - 312	289 - 335			

\* Technické parametre sú informatívne a môžu sa meniť v závislosti od výbavy a modelu. Predbežné údaje budú doplnené po homologácii.

# ŠASI - Technické parametre pre prevodovku EAT8

## NAFTOVÉ MOTORY

## 2.2 BlueHiDi 140k S6S EAT8

## 2.2 BlueHiDi 180k S6S EAT8

Emisná norma	Euro 6E	Euro 6E
Prevodovka	automatická 8 st.	automatická 8 st.
Zdvihový objem (cm <sup>3</sup> )	2184	2184
Výkon motora (kW/k) pri ot./min.	103 (140) / 3 500	132 (180) / 3 500
Točivý moment (Nm) pri ot./min.	380 / 1400 - 2250	450 / 1500 - 1 750
Maximálna rýchlosť (km/h)	155	161 - 169
Stop & Start systém s funkciou ECO	Áno	
Poháňaná náprava	Predná	
Objem palivovej nádrže (l)	90	
Objem nádrže pre AdBlue (l)	19	
Typ paliva	Nafta pre motorové vozidlá (špecifikácia EN 590)	
Príprava zmesi	Common Rail vstrekovanie, turbo s variabilnou geometriou lopatiek a medzichladičom	

## ŠASI KABÍNA AUTOMAT EAT8

VERZIA	ŠASI KABÍNA AUTOMAT EAT8											
	335 L2	435 L2	440 L2	335 L2S	435 L2S	435 L3		440 L3	335 L4		435 L4	
Motor	2,2 BlueHiDi											
	140k AT	180k AT	180k AT	140k AT	180k AT	140k AT	180k AT	180k AT	140k AT	180k AT	180k AT	180k AT
Celková dĺžka (mm)	5 358	5 358	5 358	5 708	5 708	5 943	5 943	5 943	6 308	6 308	6 308	6 308
Celková šírka (bez späť. zrkadiel) (mm)	2 050	2 050	2 050	2 050	2 050	2 050	2 050	2 050	2 050	2 050	2 050	2 050
Celková výška (mm)	2 254	2 254	2 254	2 254	2 254	2 254	2 254	2 254	2 254	2 254	2 254	2 254
Rázvor (mm)	3 450	3 450	3 450	3 800	3 800	4 035	4 035	4 035	4 035	4 035	4 035	4 035
Rozchod vpredu (mm)	1 810	1 810	1 810	1 810	1 810	1 810	1 810	1 810	1 810	1 810	1 810	1 810
Rozchod vzadu (mm)	1 790	1 790	1 790	1 790	1 790	1 790	1 790	1 790	1 790	1 790	1 790	1 790
Previs vpredu (mm)	948	948	948	948	948	948	948	948	948	948	948	948
Previs vzadu (mm)	960	960	960	960	960	960	960	960	960	960	960	960
Dĺžka nadstavby za kabinou max. (mm)	4 100	4 100	4 100	4 660	4 660	5 015	5 015	5 015	5 015	5 015	5 015	5 015
Dĺžka nadstavby za previsom max. (mm)	1 110	1 110	1 110	1 320	1 320	1 440	1 440	1 440	1 075	1 075	1 075	1 075
Šírka nadstavby maximálna (mm)	2 207	2 207	2 207	2 207	2 207	2 207	2 207	2 207	2 207	2 207	2 207	2 207
Šírka nadstavby max. + RX05 (mm)	2 350	2 350	2 350	2 350	2 350	2 350	2 350	2 350	2 350	2 350	2 350	2 350
Prevádzková hmotnosť (kg)	1 825	1 825	1 825	1 835	1 835	1 845	1 845	1 845	1 860	1 860	1 860	1 860
Užitočná hmotnosť (kg)	1 745	1 675	2 425	1 665	1 665	1 655	1 655	2 405	1 640	1 640	1 640	1 640
Celková hmotnosť (kg)	3 500	3 500	4 250	3 500	3 500	3 500	3 500	4 250	3 500	3 500	3 500	3 500
Celková hmot. nebrzdeného prívesu (kg)	750	750	750	750	750	750	750	750	750	750	750	750
Celková hmot. brzdeného prívesu (kg)	2 500	3 000	2 250	2 500	3 000	2 500	3 000	2 250	2 500	2 500	3 000	3 000
Celková hmotnosť jazdnej súpravy (kg)	6 000	6 000	6 500	6 000	6 000	6 000	6 000	6 500	6 000	6 000	6 000	6 000
WLTP - Kombinovaná premávka (l/100 km)	11,5 - 12,7	11,6 - 13,2	11,6	11,5 - 12,7	11,6 - 13,2	11,5 - 12,7	11,6 - 13,2	11,6	11,5 - 12,7	11,6 - 13,2	11,6 - 13,2	11,6 - 13,2
WLTP - Emisie CO <sub>2</sub> (g/km)	303 - 332	305 - 347	305	303 - 332	305 - 347	303 - 332	305 - 347	305	303 - 332	305 - 347	305 - 347	305 - 347

## ŠASI DVOJKABÍNA AUTOMAT EAT8

VERZIA	ŠASI DVOJKABÍNA AUTOMAT EAT8			
	335 L3	435 L3	435 L4	440 L3
Motor	2,2 BlueHiDi			
	140k AT	180k AT	180k AT	180k AT
Celková dĺžka (mm)	5 943	5 943	6 308	5 943
Celková šírka (bez spätných zrkadiel) (mm)	2 050	2 050	2 050	2 050
Celková výška (mm)	2 254	2 254	2 254	2 254
Rázvor (mm)	4 035	4 035	4 035	4 035
Rozchod vpredu (mm)	1 810	1 810	1 810	1 810
Rozchod vzadu (mm)	1 790	1 790	1 790	1 790
Previs vpredu (mm)	948	948	948	948
Previs vzadu (mm)	960	960	960	960
Dĺžka nadstavby za kabinou max. (mm)	4 144	4 144	4 144	4 144
Dĺžka nadstavby za previsom max. (mm)	1 440	1 440	1 075	1 440
Šírka nadstavby maximálna (mm)	2 207	2 207	2 207	2 207
Šírka nadstavby max. + RX05 (mm)	2 350	2 350	2 350	2 350
Prevádzková hmotnosť (kg)	2 060	2 060	2 080	2 060
Užitočná hmotnosť (kg)	1 440	1 440	1 460	2 190
Celková hmotnosť (kg)	3 500	3 500	3 500	4 250
Celková hmot. nebrzdeného prívesu (kg)	750	750	750	750
Celková hmot. brzdeného prívesu (kg)	2 500	3 000	3 000	2 250
Celková hmotnosť jazdnej súpravy (kg)	6 000	6 000	6 000	6 500
WLTP - Kombinovaná premávka (l/100 km)	11,5 - 12,7	11,6 - 13,2	11,6 - 13,2	ND
WLTP - Emisie CO <sub>2</sub> (g/km)	303 - 332	305 - 347	305 - 347	ND

## PNEUMATIKY

335	215/70 R15C
435	215/75 R16C
440	225/75 R16C

\* Technické parametre sú informatívne a môžu sa meniť v závislosti od výbavy a modelu. Predbežné údaje budú doplnené po homologácii. ND: hodnoty neboli potvrdené výrobcom v čase vydania cenníka, budú doplnené neskôr.

# Technické parametre VALNÍK KABÍNA

	2.2 BlueHDi 120k MT6	2.2 BlueHDi 140k MT6	2.2 BlueHDi 140k EAT8	2.2 BlueHDi 180k MT6	2.2 BlueHDi 180k EAT8
<b>NAFTOVÉ MOTORY</b>					
Emisná norma	Euro 6E	Euro 6E	Euro 6E	Euro 6E	Euro 6E
Prevodovka	manuálna 6 st.	manuálna 6 st.	automatická 8 st.	manuálna 6 st.	automatická 8 st.
Zdvihový objem (cm <sup>3</sup> )	2184	2184	2184	2184	2184
Výkon motora (kW/k) pri ot./min.	88 (120) / 3 500	103 (140) / 3 500	103 (140) / 3 500	132 (180) / 3 500	132 (180) / 3 750
Točivý moment (Nm) pri ot./min.	320 / 1400 - 2500	350 / 1400 - 2500	380 / 1400 - 2250	380 / 1500 - 3000	450 / 1500 - 1750
Maximálna rýchlosť (km/h)	148	156	155	161 - 170	161 - 169
Stop & Start systém s funkciou ECO			Áno		
Pohánaná náprava			Predná		
Objem palivovej nádrže (l)			90		
Objem nádrže pre AdBlue (l)			19		
Typ paliva			Nafta pre motorové vozidlá (špecifikácia EN 590)		
Príprava zmesi			Common Rail vstrekovanie		
Turbo - geometria lopatiek	fixná		variabilná geometria lopatiek a medzichladič stlačeného vzduchu		

ROZMERY	VALNÍK KABÍNA													
	335		335		335		335		435		435			
	L2	L2S	L2S	L3	L4	L2	L2S	L2	L2S	L2	L2S			
Motor	2.2 BlueHDi		2.2 BlueHDi		2.2 BlueHDi		2.2 BlueHDi		2.2 BlueHDi		2.2 BlueHDi			
	120k	140k	120k	140k	120k	140k	140k AT	140k AT	180k AT	140k	140k AT	140k	140k AT	
Celková dĺžka (mm)	5743	5743	6093	6093	6328	6328	6328	6328	6693	6693	5743	5743	6093	6093
Celková šírka (bez späť. zrkadiel) (mm)	2100	2100	2100	2100	2100	2100	2100	2100	2100	2100	2100	2100	2100	2100
Celková výška (mm)	2424	2424	2424	2424	2424	2424	2424	2424	2424	2424	2424	2424	2424	2424
Rázvor (mm)	3450	3450	3800	3800	4035	4035	4035	4035	4035	3450	3450	3800	3800	
Rozchod vpredú (mm)	1810	1810	1810	1810	1810	1810	1810	1810	1810	1810	1810	1810	1810	
Rozchod vzadu (mm)	1790	1790	1790	1790	1790	1790	1790	1790	1790	1790	1790	1790	1790	
Previs vpredú (mm)	948	948	948	948	948	948	948	948	948	948	948	948	948	
Previs vzadu (mm)	1325	1325	1325	1325	1325	1325	1325	1325	1325	1325	1325	1325	1325	
Vnútorňá dĺžka ložnej plochy (mm)	3248	3248	3598	3598	3833	3833	3833	4260	4260	3248	3248	3660	3660	
Vnútorňá šírka ložnej plochy (mm)	2034	2034	2034	2034	2034	2034	2034	2034	2034	2034	2034	2034	2034	
Výška bočníc (mm)	400	400	400	400	400	400	400	400	400	400	400	400	400	

Prevádzková hmotnosť (kg)	1970	1970	2005	2005	2025	2025	2085	2060	2120	2010	2030	2045	2065
Užitočná hmotnosť (kg)	1530	1530	1495	1495	1475	1475	1415	1440	1380	1490	1470	1455	1435
Celková hmotnosť (kg)	3500	3500	3500	3500	3500	3500	3500	3500	3500	3500	3500	3500	3500
Celková hmot. nebrzdeného prívesu (kg)	750	750	750	750	750	750	750	750	750	750	750	750	750
Celková hmotnosť brzdeného prívesu (kg)	2500	2500	2500	2500	2500	2500	2500	2500	2500	3000	3000	3000	3000
Celková hmotnosť jazdnej súpravy (kg)	6000	6000	6000	6000	6000	6000	6000	6000	6000	6000	6000	6000	6000

WLTP - Kombinovaná premávka (l/100 km)	9,7 - 10,1	9,8 - 10,5	9,8 - 10,1	9,9 - 10,5	9,8 - 10,1	9,9 - 10,5	10,8 - 11,2	9,9 - 10,5	10,9 - 11,2	9,9 - 10,3	10,8 - 11,1	9,8 - 10,4	10,8 - 11,2
WLTP - Emisie CO <sub>2</sub> (g/km)	256 - 264	258 - 275	256 - 265	259 - 274	257 - 265	240 - 274	286 - 296	261 - 275	287 - 295	259 - 271	285 - 294	260 - 272	286 - 295

ROZMERY	VALNÍK KABÍNA									PNEUMATIKY	
	435			435			440			335	215/70 R15C
	L3	L4	L3	L4	L4	L3	L3	L3	435	215/75 R16C	
Motor	2.2 BlueHDi			2.2 BlueHDi			2.2 BlueHDi			440	225/75 R16C
	140k	180k	180k AT	140k	180k	180k AT	180k	180k AT			
Celková dĺžka (mm)	6328	6328	6328	6693	6693	6693	6328	6328			
Celková šírka (bez spätných zrkadiel) (mm)	2100	2100	2100	2100	0	2100	2100	2100			
Celková výška (mm)	2424	2424	2424	2254	2424	2424	2424	2424			
Rázvor (mm)	4035	4035	4035	4035	4035	4035	4035	4035			
Rozchod vpredú (mm)	1810	1810	1810	1810	1810	1810	1810	1810			
Rozchod vzadu (mm)	1790	1790	1790	1790	1790	1790	1790	1790			
Previs vpredú (mm)	948	948	948	948	948	948	948	948			
Previs vzadu (mm)	1325	1325	1325	1325	1325	1325	1325	1325			
Vnútorňá dĺžka ložnej plochy (mm)	3833	3833	3833	4198	4198	4198	3833	3833			
Vnútorňá šírka ložnej plochy (mm)	2034	2034	2034	2034	2034	2034	2034	2034			
Výška bočníc (mm)	400	400	400	400	400	400	400	400			

Prevádzková hmotnosť (kg)	2065	2070	2085	2100	2105	2120	2070	2085
Užitočná hmotnosť (kg)	1435	1430	1415	1400	1395	1380	2030	2015
Celková hmotnosť (kg)	3500	3500	3500	3500	3500	3500	4100	4100
Celková hmot. nebrzdeného prívesu (kg)	750	750	750	750	750	750	750	750
Celková hmot. brzdeného prívesu (kg)	3000	3000	3000	3000	3000	3000	2500	2500
Celková hmotnosť jazdnej súpravy (kg)	6000	6000	6000	6000	6000	6000	6500	6500

WLTP - Kombinovaná premávka (l/100 km)	10 - 10,4	9,9 - 10,5	10,8 - 11,1	9,9 - 10,4	10 - 10,5	10,8 - 11,1	ND	ND
WLTP - Emisie CO <sub>2</sub> (g/km)	261 - 272	260 - 274	284 - 293	260 - 273	261 - 275	285 - 294	ND	ND

\* Technické parametre sú informatívne a môžu sa meniť v závislosti od výbavy a modelu. Predbežné údaje budú doplnené po homologácii. ND: hodnoty neboli potvrdené výrobcom v čase vydania cenníka, budú doplnené neskôr.

# Technické parametre VALNÍK DVOJKABÍNA & SKLÁPAČ

NAFTOVÉ MOTORY		2.2 BlueHDi 140k MT6	2.2 BlueHDi 140k EAT8	2.2 BlueHDi 180k MT6	2.2 BlueHDi 180k EAT8
Emisná norma		Euro 6E	Euro 6E	Euro 6E	Euro 6E
Prevodovka		manuálna 6 st.	automatická 8 st.	manuálna 6 st.	automatická 8 st.
Zdvihový objem (cm <sup>3</sup> )		2 184	2184	2184	2184
Výkon motora (kW/k) pri ot./min.		103 (140) / 3 500	103 (140) / 3 500	132 (180) / 3 500	132 (180) / 3 750
Točivý moment (Nm) pri ot./min.		350 / 1400 - 2500	380 / 1400 - 2250	380 / 1 500 - 3000	450 / 1500 - 1 750
Maximálna rýchlosť (km/h)		156	148 - 155	161 - 170	161 - 169
Stop & Start systém s funkciou ECO			Áno		
Pohánaná náprava			Predná		
Objem palivovej nádrže (l)			90		
Objem nádrže pre AdBlue (l)			19		
Typ paliva		Nafta pre motorové vozidlá (špecifikácia EN 590)			
Príprava zmesi		Common Rail vstrekovanie, turbo s variabilnou geometriou lopatiek a medzichladičom			

		VALNÍK DVOJKABÍNA										
		335			435			435			440	
		L2	L3	L3	L2	L3	L3	L4	L4	L4	L3	
Motor		2.2 BlueHDi										
Celková dĺžka (mm)		140k	140k	140k AT	140k	140k	180k AT	140k	180k	180k AT	180k	180k AT
Celková šírka (bez spätných zrkadiel) (mm)		5 738	6 228	6 228	5 738	6 228	6 228	6 678	6 678	6 678	6 228	6 228
Celková výška (mm)		2 100	2 100	2 100	2 100	2 100	2 100	2 100	2 100	2 100	2 100	2 100
Rázvor (mm)		2 424	2 424	2 424	2 424	2 424	2 424	2 424	2 424	2 424	2 424	2 424
Rozchod vpredú (mm)		3 450	4 035	4 035	3 450	4 035	4 035	4 035	4 035	4 035	4 035	4 035
Rozchod vzadu (mm)		1 810	1 810	1 810	1 810	1 810	1 810	1 810	1 810	1 810	1 810	1 810
Previs vpredú (mm)		1 790	1 790	1 790	1 790	1 790	1 790	1 790	1 790	1 790	1 790	1 790
Previs vzadu (mm)		948	948	948	948	948	948	948	948	948	948	948
Vnútoraná dĺžka ložnej plochy (mm)		1 325	1 325	1 325	1 325	1 325	1 325	1 325	1 325	1 325	1 325	1 325
Vnútoraná šírka ložnej plochy (mm)		2 398	2 888	2 888	2 938	2 888	2 888	3 338	3 338	3 338	2 888	2 888
Výška bočnic (mm)		2 034	2 034	2 034	2 034	2 034	2 034	2 034	2 034	2 034	2 034	2 034
		400	400	400	400	400	400	400	400	400	400	400

Prevádzková hmotnosť (kg)		2 110	2 170	2 230	2 150	2 210	2 230	2 250	2 255	2 270	2 215	2 230
Užitočná hmotnosť (kg)		1 390	1 330	1 270	1 350	1 290	1 270	1 250	1 245	1 230	1 885	1 870
Celková hmotnosť (kg)		3 500	3 500	3 500	3 500	3 500	3 500	3 500	3 500	3 500	4 100	4 100
Celková hmot. nebrzdeného prívesu (kg)		750	750	750	750	750	750	750	750	750	750	750
Celková hmot. brzdeného prívesu (kg)		2 500	2 500	2 500	3 000	3 000	3 000	3 000	3 000	3 000	2 500	2 500
Celková hmotnosť jazdnej súpravy (kg)		6 000	6 000	6 000	6 000	6 000	6 000	6 000	6 000	6 000	6 500	6 500

WLTP - Kombinovaná premávka (l/100 km)		10,2 - 10,6	10,2 - 10,6	10,9 - 11,3	10,2 - 10,5	10,2 - 10,5	11,0 - 11,3	10,2 - 10,6	10,4 - 10,7	11,0 - 11,3	8,9 - 9,3	9,6 - 10
WLTP - Emisie CO <sub>2</sub> (g/km)		266 - 277	267 - 278	290 - 298	267 - 275	268 - 276	290 - 299	268 - 277	272 - 281	291 - 300	233 - 243	254 - 264

		SKLÁPAČ KABÍNA						PNEUMATIKY	
		435			435			335	215/70 R15C
		L2			L3			435	215/75 R16C
Motor		2.2 BlueHDi						440	225/75 R16C
Celková dĺžka (mm)		140k	140k AT	140k	180k	180k AT			
Celková šírka (bez spätných zrkadiel) (mm)		5 578	5 578	6 128	6 128	6 128			
Celková výška (mm)		2 100	2 100	2 100	2 100	2 100			
Rázvor (mm)		2 424	2 424	2 424	2 424	2 424			
Rozchod vpredú (mm)		3 450	3 450	4 035	-	4 035			
Rozchod vzadu (mm)		1 810	1 810	1 810	1 810	1 810			
Previs vpredú (mm)		1 790	1 790	1 790	1 790	1 790			
Previs vzadu (mm)		948	948	948	948	948			
Vnútoraná dĺžka ložnej plochy (mm)		1 325	1 325	1 325	1 325	1 325			
Vnútoraná šírka ložnej plochy (mm)		3 075	3 075	3 625	3 625	3 625			
Výška bočnic (mm)		2 000	2 034	2 034	2 034	2 000			
		400	400	400	400	400			

\* Technické parametre sú informatívne a môžu sa meniť v závislosti od výbavy a modelu. Predbežné údaje budú doplnené po homologácii.  
 ND: hodnoty neboli potvrdené výrobcom v čase vydania cenníka, budú doplnené neskôr.

## FARBY A ČALÚNENIA

FARBY



Biela Icy - pastelová



Sivá Expedition - pastelová



Sivá Tonnere ( GRIS THUNDER ) - pastelová



Sivá Iron - metalická



Sivá Graphito (čierna) - metalická



Sivá Artense (Steel) - metalická

KÓDY FARBIEB

### Kódy farieb

<b>PRP0</b>	Biela Icy
<b>4KP0</b>	Sivá Expedition
<b>2BP0</b>	Sivá Tonnere ( GRIS THUNDER )
<b>ZWM0</b>	Sivá Iron
<b>ESM0</b>	Sivá Graphito (čierna)
<b>F4M0</b>	Sivá Artense (Steel)



TJFZ - Vinylové čalúnenie



POTAHY

<b>BTFX</b>	Látkové čalúnenie čierne (v sériovej výbave)
<b>BUFX</b>	Látkové čalúnenie Creppe Black Medium (za príplatok)
<b>TJFZ</b>	Vinylové čalúnenie (za príplatok)

**ZIAT** - Celoplošné okrasné kryty kolies 15"



**ZIAV** - Celoplošné okrasné kryty kolies 15"



# NOVÝ PEUGEOT E-BOXER



## CENNÍK, VÝBAVA A TECHNICKÉ CHARAKTERISTIKY



Dátum vydania: 17. 12. 2024



# NOVÝ E-BOXER FURGON

		OBJEM NÁKL. PRIESTORU	KAPACITA BATÉRIE	VÝKON	CENA BEZ DPH			
VERZIE	PLECHOVÝ	435	L3H2	13,0 m <sup>3</sup>	110 kWh	205 kW / 280 k	49 990 €	
			L3H3	15,0 m <sup>3</sup>	110 kWh	205 kW / 280 k	50 990 €	
			L4H2	15,0 m <sup>3</sup>	110 kWh	205 kW / 280 k	50 990 €	
			L4H3	17,0 m <sup>3</sup>	110 kWh	205 kW / 280 k	51 990 €	
		440	L3H2	13,0 m <sup>3</sup>	110 kWh	205 kW / 280 k	50 990 €	
			L3H3	15,0 m <sup>3</sup>	110 kWh	205 kW / 280 k	51 990 €	
			L4H2	15,0 m <sup>3</sup>	110 kWh	205 kW / 280 k	51 990 €	
			L4H3	17,0 m <sup>3</sup>	110 kWh	205 kW / 280 k	52 990 €	
	POLOPRESKLENÝ	435	L3H2	13,0 m <sup>3</sup>	110 kWh	205 kW / 280 k	50 590 €	
			L3H2	13,0 m <sup>3</sup>	110 kWh	205 kW / 280 k	51 590 €	
		PRESKLENÝ	435	L3H2	13,0 m <sup>3</sup>	110 kWh	205 kW / 280 k	50 590 €
				L4H2	15,0 m <sup>3</sup>	110 kWh	205 kW / 280 k	51 590 €
	440		L3H2	13,0 m <sup>3</sup>	110 kWh	205 kW / 280 k	51 590 €	
			L4H2	15,0 m <sup>3</sup>	110 kWh	205 kW / 280 k	52 590 €	
	6/7 miest	440	L3H2	10,5 m <sup>3</sup>	110 kWh	205 kW / 280 k	55 590 €	
			L4H2	12,5 m <sup>3</sup>	110 kWh	205 kW / 280 k	56 590 €	



# NOVÝ E-BOXER FURGON

## Bezpečnosť

- ESP + ABS + AFU + ASR
- Asistent rozjazdu do kopca (Hill Assist)
- Airbag vodiča a spolujazdca
- Aktívny asistent jazdy v jazdnom pruhu a varovanie pred neúmyselným opustením jazdného pruhu
- Systém automatického núdzového brzdzenia
- Systém rozpoznania dopravného značenia (identifikácia najvyššej povolenej rýchlosti)
- Coffee Break Alert - systém kontroly únavy vodiča (systém sledovania bdlosti vodiča)
- Automatické uzamknutie vozidla po rozjazde
- Monitorovanie tlaku v pneumatikách
- Zadný parkovací asistent a zvukové varovanie pre chodcov pri cúvaní
- Signalizácia nezapnutého bezpečnostného pásu vodiča
- Elektronická parkovacia brzda

## Sedadlá

- Pozdĺžne a výškovo nastaviteľné sedadlo vodiča s lakťovou a bedrovou opierkou
- 2-miestna lavica spolujazdca (3 miesta na sedenie)
- Látkové čalúnenie Creppe Black Medium

## Exteriér/Dizajn

- Predný a zadný nárazník nelakovaný - čierny plast
- Právě posuvné plechové bočné dvere (pre Furgon plechový)
- Právě posuvné presklené bočné dvere (pre ostatné verzie)
- Zadné plechové dvojkřídlové dvere otváraťelné v uhle 180° (pre Furgon Plechový a 6/7 miest)
- Zadné presklené dvojkřídlové dvere otváraťelné v uhle 180° s vyhrievaním okien (pre Furgon Polopresklený a Presklený)
- Bočné presklenie (pre Furgon Presklený)
- Bočné polovičné presklenie (pre Furgon Polopresklený a 6/7 miest)

## Komfort

- Automatická klimatizácia
- Elektrické ovládanie predných okien
- Elektricky ovládané a vyhrievané vonkajšie spätné zrkadlá
- Centrálne zamykanie s diaľkovým ovládaním a imobilizér
- Odkladacia schránka pred spolujazdcom
- Odkladacia polica pod strechou (iba pre verzie 440)
- Palubný počítač
- Digitálny 7" prístrojový panel
- DAB audio systém s 7" farebným displejom, USB, Bluetooth, Android Auto, Apple carPlay
- Multifunkčný volant a pádla pod volantom pre nastavenie úrovne rekuperácie
- Osovo nastaviteľný volant

## Technika

- Posilňovač riadenia
- Zadné pruženie jednodielové špecifické pre elektrické verzie
- Digitálny tachograf (iba pre verzie 440)
- Tempomat s obmedzovačom rýchlosti
- Obmedzovač rýchlosti do 90km/h (iba pre verzie 440)
- Halogénové svetlomety s denným svietením
- Osvetlenie kabíny
- Plechová priečka za sedadlami
- Zásuvka 12V
- Obloženie nákladového priestoru do polovice výšky pre verzie L4
- 16" oceľové disky s pneumatikami 215/75 R16C pre verzie 435
- 16" oceľové disky s pneumatikami 225/75 R16C pre verzie 440
- Sada na opravu defektu
- Zásuvka CCS Combo 2, nabíjanie striedavým (AC) alebo jednosmerným (DC) prúdom
- Zabudovaná zosilnená palubná trojfázová nabíjačka (OBC) s výkonom 11 kW
- Nabíjací kábel type 3 (pre Wallbox)
- Záruka 8 rokov na batériu alebo do najazdenia 160-tisíc kilometrov
- Garantovaná pôvodná nabíjacia kapacita batérie na minimálne 70%.



## Voliteľná výbava

	POPIS	KÓD	FURGON	CENA BEZ DPH
TECHNIKA	Obvodový alarm + superuzamykanie (Pack Bezpečnosť)	WC05	O	450 €
	<b>Traction PLUS</b> : kontrola trakcie a asistent pre zjazd z kopca + celoročné pneumatiky	UF04	O	600 €
	Predné bočné a hlavové airbagy (len s individuálnym sedadlom spolujazdca WM08, nie s poťahom TJFZ)	NF04	O	600 €
	Digitálny tachograf (pre verzie 440 v sériovej výbave). Víaže JO01	HC09	O	830 €
	DAB anténa autorádia integrovaná do zrkadla spolujazdca	AT22	O	230 €
INTERIÉR	Presklená prepážka	PX09	O	120 €
	Odkladacia polica pod strechou v kabíne (v sérii pre verzie 440 )	JO01	O	120 €
	Samostatné výškovo nastaviteľné sedadlo spolujazdca s lakťovou a bedrovou opierkou a nastaviteľným sklonom operadla	WM08	O	120 €
	<b>"Eat&amp;Work"</b> dvojmiestne sedadlo spolujazdca (lavica pre spolujazdcov s lakťovou opierkou, praktický stolík s držiakmi na nápoje integrovaný do stredného sedadla).	WM21	O	230 €
	Vinylové čalúnenie (nie s NF04, WM08, KG12)	TJFZ	O	120 €
	Predpríprava pre bezpečnostné pásy v druhom rade sedadiel (nie s TJFZ)	K607	O	50 €
DVERE	Pravé bočné dvere - presklené a posuvné (iba pre Furgon plechový)	PC11	O	180 €
	Otvárateľné posuvné bočné okná v 2. rade (iba pre Furgon Polopresklený a Presklený)	VG02	O	380 €
	Tmavé zadné okná	VD10	O	230 €
	Otváranie zadných dverí 270°	LL02	O	300 €
	Presklené zadné krídlové dvere + vyhrievané okná zadných dverí (v sérii pre Furgon Polopresklený a Presklený)	PB04	O	300 €
EXTERIÉR	Biela pastelová farba karosérie	PRP0	S	
	Metalická farba karosérie	OMM0	O	1 000 €
	Pastelová farba karosérie Thunder Grey	2BP0	O	450 €
	Pastelová farba karosérie Expedition Grey	4KP0	O	450 €
	Špeciálna farba - dostupnosť si overte u vášho predajcu	OME0	O	1 280 €
KOLESÁ	Zosilnené pneumatiky 225/75 R16 (nie s UF04)	MI30	O	300 €
	Plnohodnotné rezervné oceľové koleso a zdvihák	RS03	O	230 €





# Cenník NOVÝ E-BOXER FURGON

## Voliteľná výbava

	POPIS	KÓD	FURGON	CENA BEZ DPH
PACKETY	<b>PACK VIDITEĽNOSŤ:</b> - Svetelný a dažďový senzor + asistent diaľkových svetiel (NB08) - Predné svetlomety do hmly s prísvecovaním do zákrut (PR03)	J6MU	O	300 €
	<b>PACK VIDITEĽNOSŤ PLUS:</b> - FULL LED predné svetlomety s LED denným svietením (LA05) - Svetelný a dažďový senzor + asistent diaľkových svetiel (NB08) - Predné svetlomety do hmly s prísvecovaním do zákrut (PR03)	J6MV	O	830 €
	<b>PACK VIDITEĽNOSŤ PLUS N2:</b> - FULL LED predné svetlomety s LED denným svietením (LA05) - Svetelný a dažďový senzor (NB08) (iba pre verzie 440)	J6MW	O	750 €
	<b>PACK WINTER BEV:</b> - Vyhrievané sedadlo vodiča (NA03) - Vyhrievané čelné sklo (LW02)	J6LV	O	530 €
	<b>PACK CITY PLUS:</b> - 360° parkovacie senzory (UB24) - Zadná parkovacia kamera (QK13) - Digitálne vnútorné spätné zrkadlo (N201) - Sledovanie mŕtveho uhla a detekcia vozidiel prichádzajúcich v priečnom smere zo zadu (AO03) (iba pre verzie 435)	J6S4	O	1350 €
	<b>PACK CITY PLUS N2:</b> - 360° parkovacie senzory (UB24) - Zadná parkovacia kamera (QK13) - Digitálne vnútorné spätné zrkadlo (N201) - Sledovanie mŕtveho uhla a detekcia vozidiel prichádzajúcich v priečnom smere zo zadu (AO07) (pre verzie 440)	J6S5	O	1200 €
	<b>PACK TECH NAV BEV:</b> - Navigácia s 10" farebným displejom (Android Auto / Apple carPlay) - 2X USB zásuvka (ZJB5) - Kožený volant (VH04) - Chrómované výduchy ventilácie (KL11) - Odkladací priestor pod predným sedadlom (FO01)	J6LL	O	1130 €
	<b>PACK PREMIUM CAB BEV 1:</b> - Navigácia s 10" farebným displejom (Android Auto / Apple carPlay) (ZJB5) - 2X USB zásuvka (ZJB5) - Kožený volant (VH04) - Chrómované výduchy ventilácie (KL11) - Odkladací priestor pod predným sedadlom (FO01) - Bezklúčové zamykanie a štartovanie vozidla (YD01) - Bezdrôtové nabíjanie (E301) - 230V zásuvka (ES11) - Zadná parkovacia kamera (QK13)	J6L1	O	2100 €
	<b>PACK PREMIUM CAB BEV 2:</b> - Navigácia s 10" farebným displejom (Android Auto / Apple carPlay) (ZJB5) - 2X USB zásuvka (ZJB5) - Kožený volant (VH04) - Chrómované výduchy ventilácie (KL11) - Odkladací priestor pod predným sedadlom (FO01) - Bezklúčové zamykanie a štartovanie vozidla (YD01) - Bezdrôtové nabíjanie (E301) - Centrálna schránka (ME00) - Zadná parkovacia kamera (QK13)	J6L2	O	1950 €
	<b>PACK CARGO pre verzie L3:</b> - Obloženie stien batožinového priestoru do polovičnej výšky (TK02) - Zásuvka 12V v nákladovom priestore (ES02) - Zadné dvere otvárateľné do uhla 270° (LL02) - LED svetlo v nákladovom priestore (FC71)	J6K7	O	600 €
	<b>PACK CARGO pre verzie L4:</b> - Zásuvka 12V v nákladovom priestore (ES02) - Zadné dvere otvárateľné do uhla 270° (LL02) - LED svetlo v nákladovom priestore (FC71)	J6K8	O	450 €
	<b>PACK EASY DRIVING:</b> - PACK VIDITEĽNOSŤ (J6MU) - adaptívny tempomat od rýchlosti 30km/h (RG35)	J6VK	O	600 €
	<b>PACK EASY DRIVING LED:</b> - PACK EASY DRIVING (J6VK) - FULL LED predné svetlomety s LED denným svietením (LA05)	J6VL	O	1130 €
	<b>PACK EASY DRIVING CITY PLUS:</b> - PACK EASY DRIVING (J6VK) - PACK CITY PLUS (J6S4)	J6VM	O	1650 €
	<b>PACK EASY DRIVING CITY PLUS N2:</b> - PACK EASY DRIVING (J6VK) - PACK CITY PLUS N2 (J6S5)	J6VN	O	1650 €
	<b>PACK EASY DRIVING LED CITY PLUS:</b> - PACK EASY DRIVING LED (J6VL) - PACK CITY PLUS (J6S4)	J6VP	O	2250 €
<b>PACK EASY DRIVING LED CITY PLUS N2:</b> - PACK EASY DRIVING LED (J6VL) - PACK CITY PLUS N2 (J6S5)	J6VQ	O	2250 €	
<b>PACK COMFORT TECH BEV:</b> - Zadná parkovacia kamera (QK13) - Bezklúčové zamykanie a štartovanie vozidla (YD01) - Bezdrôtové nabíjanie (E301)	J6LI	O	980 €	
<b>PACK WORKSITE BEV:</b> - Traction PLUS: kontrola trakcie a asistent pre zjazd z kopca (UF04) - Celoročné pneumatiky M+S (MI32) - Plnohodnotná rezerva a zdvihák (RS03 + TD01) - Predné a zadné lemy blatníkov (XX03)	J6LP	O	750 €	



# Cenník NOVÝ E-BOXER FURGON

PACKETY

## PACK AUTONÓMNA JAZDA BEV + LED:

- Navigácia s 10" farebným displejom (Android Auto / Apple carPlay) (ZJB5)
- 2X USB zásuvka (ZJB5)
- Kožený volant (VH04)
- Chrómované výduchy ventilácie (KL11)
- Odkladací priestor pod predným sedadlom (FO01)
- Bezklúčové zamykanie a štartovanie vozidla (YD01)
- Bezdrôtové nabíjanie (E301)
- 230V zásuvka (ES11)
- Zadná parkovacia kamera (QK13)
- Adaptívny tempomat STOP&GO a asistent pre jazdu v kolóne (I401)
- PACK VIDITEĽNOSŤ PLUS (J6MV)

J6L3

O

3 600 €

## PACK STYLE VIDITEĽNOSŤ: (pre verzie 435)

- PACK VIDITEĽNOSŤ PLUS (J6MV)
- predný nárazník vo farbe karosérie (UXAC)
- stredná časť predného nárazníka v prevedení BLACK (UXAC)
- 16" zliatinové kolesá Diamond BLACK (ZIBB)

J6VV

O

1 650 €

## PACK STYLE VIDITEĽNOSŤ CITY PLUS: (pre verzie 435)

- PACK STYLE VIDITEĽNOSŤ (J6VV)
- PACK CITY PLUS (J6S4)

J6VY

O

2 550 €

## PACK VIDITEĽNOSŤ CITY PLUS: (pre verzie 435)

- PACK CITY PLUS (J6S4)
- PACK VIDITEĽNOSŤ (J6MU)

J6W1

O

1 650 €

## PACK VIDITEĽNOSŤ CITY PLUS N2: (pre verzie 440)

- PACK CITY PLUS N2 (J6S5)
- PACK VIDITEĽNOSŤ (J6MU)

J6W2

O

1 650 €

## PACK VIDITEĽNOSŤ CITY PLUS LED: (pre verzie 435)

- PACK CITY PLUS (J6S4)
- PACK VIDITEĽNOSŤ PLUS (J6MV)

J6W3

O

2 250 €

## PACK VIDITEĽNOSŤ CITY PLUS LED N2: (pre verzie 440)

- PACK CITY PLUS N2 (J6S5)
- PACK VIDITEĽNOSŤ PLUS N2 (J6MW)

J6W4

O

2 250 €

O: OPCIA



# Technické parametre E-BOXER FURGON

KAPACITA BATÉRIE		110 kWh				110 kWh			
VERZIE		435				440			
		L3H2	L3H3	L4H2	L4H3	L3H2	L3H3	L4H2	L4H3
ELEKTROMOBILITA *	Typ akumulátora	Lithium ion				Lithium ion			
	Prevodovka	automatická s pevným prevodovým stupňom							
	Výkon motora (kW/k)	205 (280)	205 (280)	205 (280)	205 (280)	205 (280)	205 (280)	205 (280)	205 (280)
	Točivý moment (Nm)	410	410	410	410	410	410	410	410
	Maximálna rýchlosť v režime Eco / Normal / Power (km/h) (Obmedzovač rýchlosti do 90km/h pre 440)	90/130/130	90/130/130	90/130/130	90/130/130	90	90	90	90
	Dobíjanie striedavým prúdom ( AC) zo 11kW Wall-boxu (hodín)	11:45	11:45	11:45	11:45	11:45	11:45	11:45	11:45
	Dobíjanie jednosmerným ( DC ) prúdom z rýchlonabíjacej stanice na 80 % kapacity s využitím 50 kW nabíjačky (hodín)	1:55	1:55	1:55	1:55	1:55	1:55	1:55	1:55
Dobíjanie jednosmerným ( DC ) prúdom z rýchlonabíjacej stanice na 80 % kapacity s využitím 150 kW nabíjačky (hodín)	0:55	0:55	0:55	0:55	0:55	0:55	0:55	0:55	
SPOTREBA *	VERZIE	435				440			
		L3H2	L3H3	L4H2	L4H3	L3H2	L4H2	L4H3	L4H3
	Kombinovaný dojazd WLTP ( km)	378	358	376	356	424	409	422	406
	Kombinovaná spotreba WLTP (kWh/ 100 km)	29,4 - 31,2	29,4 - 31,2	29,4 - 31,2	29,4 - 31,2	26,2 - 27,3	26,2 - 27,3	26,2 - 27,3	26,2 - 27,3
Emisie CO2	0	0	0	0	0	0	0	0	
OBJEM	VERZIE	435	435	435	435	440	440	440	440
		L3H2	L3H3	L4H2	L4H3	L3H2	L3H3	L4H2	L4H3
Objem nákladového priestoru (m <sup>3</sup> )	13	15	15	17	13	15	15	17	
ROZMERY	Celková dĺžka (mm)	5 998	5 998	6 363	6363	5 998	5 998	6 363	6 363
	Celková šírka bez / so zrkadlami (mm)	2050/2690	2050/2690	2050/2690	2050 / 2690	2050/2690	2050/2690	2050 / 2690	2050 / 2690
	Celková výška (mm)	2 524	2 764	2 524	2 764	2 524	2 764	2 524	2 764
	Rázvor (mm)	4 035	4 035	4 035	4 035	4 035	4 035	4 035	4 035
	Rozchod vpredu / vzadu (mm)	1 810/1 790	1 810/1 790	1 810/1 790	1 810/1 790	1 810/1 790	1 810/1 790	1 810/1 790	1 810/1 790
	Previs vpredu / vzadu (mm)	948/1 015	948/1 015	948/1 380	948/1 380	948/1 015	948/1 015	948/1 380	948/1 380
	Výška hrany náklad. priestoru (mm)	535	535	535	535	535	535	535	535
	Dĺžka podlahy náklad. priestoru (mm)	3 705	3 705	4 070	4 070	3 705	3 705	4 070	4 070
	Užitočná šírka medzi podbehmi (mm)	1 422	1 422	1 422	1 422	1 422	1 422	1 422	1 422
	Užitočná šírka nad podbehmi (mm)	1 870	1 870	1 870	1 870	1 870	1 870	1 870	1 870
	Užitočná výška - meraný stred (mm)	1 932	2 172	1 932	2 172	1 932	2 172	1 932	2 172
Šírka bočných posuvných dverí (mm)	1 250	1 250	1 250	1 250	1 250	1 250	1 250	1 250	
Výška bočných posuvných dverí (mm)	1 755	1 755	1 755	1 755	1 755	1 755	1 755	1 755	
Šírka zadných dverí (mm)	1 562	1 562	1 562	1 562	1 562	1 562	1 562	1 562	
Výška zadných dverí (mm)	1 790	2 030	1 790	2 030	1 790	2 030	1 790	2 030	
HMOTNOSTI *	Prevádzková hmotnosť (kg)	2 790	2 815	2 835	2 865	2 790	2 815	2 835	2 865
	Užitočná hmotnosť (kg)	710	685	665	635	1 460	1 435	1 415	1 385
	Celková hmotnosť (kg)	3 500	3 500	3 500	3 500	4 250	4 250	4 250	4 250
	Celková hmot. brzdeneho prívesu (kg)	2 400	2 400	2 400	2 400	2 400	2 400	2 400	2 400
	Celková hmotnosť nebrzdeneho prívesu (kg)	750	750	750	750	750	750	750	750
	Celková max. hmotnosť jazdnej súpravy (kg)	5 500	5 500	5 500	5 500	5 500	5 500	5 500	5 500



(1) L2 (4) H1  
(2) L3 (5) H2  
(3) L4 (6) H3

Technické parametre sú informatívne a môžu sa meniť v závislosti od výbavy a modelu.

\* Doba nabíjania: meranie sa vykonáva na základe optimálnej teploty a podmienok batérie.

Jedná sa o normovanú spotrebu, reálna sa môže líšiť v závislosti od charakteru jazdy.

\*Predbežné údaje budú doplnené po homologizácii.

# FARBY A ČALÚNENIA



Biela Icy - pastelová



Sivá Expedition - pastelová



Sivá Tonnere (GRIS THUNDER) - pastelová



Sivá Artense (Steel) - metalická



Sivá Graphito (čierna) - metalická



Sivá Iron - metalická

## Kódy farieb

<b>PRP0</b>	Biela Icy
<b>4KP0</b>	Sivá Expedition
<b>2BP0</b>	Sivá Tonnere (GRIS THUNDER)
<b>F4M0</b>	Sivá Artense (Steel)
<b>E9M0</b>	Sivá Graphito (čierna)
<b>ZWM0</b>	Sivá Iron

**BUFX** - Látkové čierne čalúnenie Creppe Black Medium (v sériovej výbave)

**TJFZ** - Vinylové čalúnenie (za príplatok)



# Cenník Peugeot E-BOXER

Dátum platnosti od:

1. júl 2024

**Nový Peugeot E-BOXER je vybavený trojfázovou nabíjačkou s výkonom až 11 kW a vďaka zásuvke CCS – Type 2 ho môžete nabíjať doma striedavým prúdom (AC 230V alebo 380V).**

**Navyše máte možnosť mimoriadne rýchleho nabitia jednosmerným prúdom (DC) na rýchlonabíjacej stanici až do maximálneho výkonu 150 kW.**

**Nabitie z 0 na 80% tak dosiahnete už za 55 minút.**

**Proces nabíjania je optimalizovaný aj vďaka účinným a dokonale premysleným systémom termomanagementu, ktorý podľa aktuálnej potreby dokáže chladiť, ale aj zohrievať batériu.**

**Ponuka WallBoxov a nabíjacích káblov je skutočne široká a vy si určite vyberiete presne to, čo potrebujete.**

## Wallboxy - domáce nabíjacie stanice

Cena bez DPH

Wallbox, 5m fixný kábel 1 fáza – 16 A - 3,7 kW	98 356 625 80	547,83 €
Wallbox, 5m fixný kábel 1 fáza – 32 A - 7,4 kW	98 551 536 80	685,85 €
eProWallbox MOVE, bez káblu 1-3 fázy – 32 A - 22 kW	98 570 129 80	748,51 €
eProWallbox, bez káblu 1-3 fázy – 32 A - 22 kW	98 561 083 80	1 284,75 €
Zariadenie vyžaduje odbornú montáž profesionálnym elektrikárom		

## Nabíjacie káble

Cena bez DPH

Kábel režimu 2, typ EF, 1 fáza, 8 A, 6 metrov pre pripojenie do domácej zásuvky (230V)	98 505 251 80	349,97 €
Zosilnený kábel režimu 2, typ EF, 1 fáza, 14 A, 3,6kW, 6 metrov pre pripojenie do domácej 230V zásuvky (plný výkon iba po pripojení do Green Up zásuvky)	98 500 243 80	395,30 €
Kábel režimu 3, 1 fáza, 7,4 kW, 32A, 6 metrov pre pripojenie do nabíjacej stanice (domácej alebo verejnej)	98 446 811 80	350,43 €
Kábel režimu 3, 3 fázy, 11 kW, 3 x 16A, 6 metrov pre pripojenie do nabíjacej stanice (domácej alebo verejnej)	98 446 813 80	350,43 €
Kábel režimu 3, 3 fázy, 22 kW, 3 x 32A, 7 metrov pre pripojenie do nabíjacej stanice (domácej alebo verejnej)	98 446 814 80	398,04 €
Kábel režimu 2 – Univerzálny Súprava s nabíjacou jednotkou IC-CPD, max. 22 kW, konektor typu 2 pre vozidlo a 3 adaptéry pre pripojenie k elektrickej sieti (Typ 2+CEE16/3p+CEE7/7)	98 460 314 80	1 083,33 €
Taška na nabíjacie káble	98 412 134 80	50,00 €



Štandardný kábel pre  
zapojenie do domácej 230V  
zásuvky  
98 505 251 80



Kábel režimu 3 pre pripojenie  
do nabíjacej stanice  
(domáceho WallBoxu alebo  
verejnej stanice)



Súprava s nabíjacou jednotkou  
pre zapojenie do viacerých  
druhov elektrickej siete  
(230V/400V/WallBox)  
98 460 314 80



Taška na nabíjacie káble  
98 412 134 80





# Cenník Peugeot E-BOXER

**Užívať si bezstarostnú jazdu s Peugeot FlexCare nebolo nikdy jednoduchšie!**

Financujte svoju Predĺženú záruku alebo Servisnú zmluvu v rámci financovania vozidiel značky Peugeot cez finančné produkty ESSOX FINANCE\* za zvýhodnenú cenu so zľavou 5 % z ceny Peugeot FlexCare zmluvy.

**Vyberte si variant, ktorý presne zodpovedá vašim potrebám!**

- ▶ **PEUGEOT FlexCare Predĺžená záruka**
- ▶ **PEUGEOT FlexCare Predĺžená záruka + pravidelné servisné prehliadky**
- ▶ **PEUGEOT FlexCare Servisná zmluva = kompletná starostlivosť**

**Vďaka servisným zmluvám PEUGEOT FlexCare je garantovaná:**

## € ÚSPORA

Vyhnete sa rastúcim cenám a inflácii. Získajte **istotu rozpočtu** v podobe bezplatného odstránenia poruchy a výmeny alebo opravy nefunkčných súčiastok.

## 👁️ OCHRANA

Rozložte náklady na mesačné splátky, bez prekvapení. Chráňte sa pred neočakávanými situáciami. Majte garantovaný rozpočet na údržbu vozidla pomocou **fixných mesačných platieb už od 22 €\*\***.

## 🛒 VARIABILITA

Prispôbte si svoju predĺženú záruku s rozšírenými asistenčnými službami alebo servisnými prehliadkami a výmenou dielov, ktoré podliehajú opotrebeniu vašim potrebám.

Vyberte si dĺžku trvania zmluvy **až na 8 rokov a kilometrový nájazd až 200 000 km**.

## 👤 ODBORNOSŤ

Využite výhody **originálnych náhradných dielov a odbornosť** vyškolených pracovníkov servisov PEUGEOT.

PEUGEOT FlexCare	Cena v EUR bez DPH
<b>Predĺžená zmluvná záruka</b> <b>36 mesiacov / 40 000 km</b>	<b>360 €</b>
<b>Servisná zmluva</b> <b>36 mesiacov / 40 000 km</b>	<b>950 €</b>

\*Ponuka financovania produktov: Predĺžená záruka, Predĺžená záruka a pravidelné servisné prehliadky alebo Servisná zmluva sa vzťahuje len na nové vozidlá financované v rámci spotrebného úveru. Využiť môžete akýkoľvek finančný produkt z ponuky spoločnosti ESSOX FINANCE okrem produktu s poslednou navýšenou splátkou. Viac informácií ohľadom akciovej ponuky vám poskytne váš predajca.

\*\* Uvedená cena je s DPH a platná pre produkt Predĺžená záruka a pravidelné servisné prehliadky na obdobie 48 mesiacov alebo nájazd 60 000 km po zohľadnení 5 % zľavy ako aj odpočítaní ceny promo zmluvy v prípade, že na ňu má vozidlo nárok. Platí v prípade financovania vozidla cez finančné produkty ESSOX FINANCE.